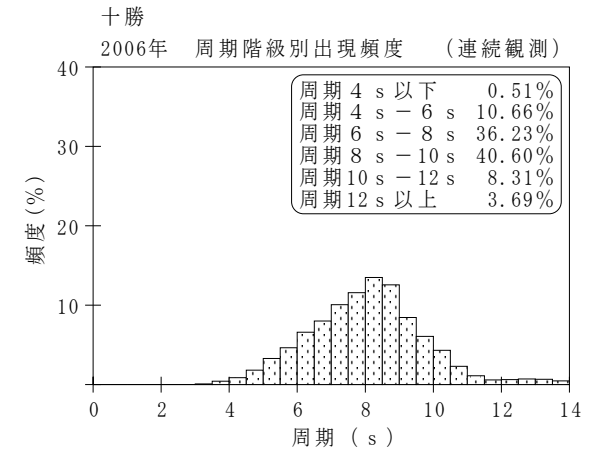
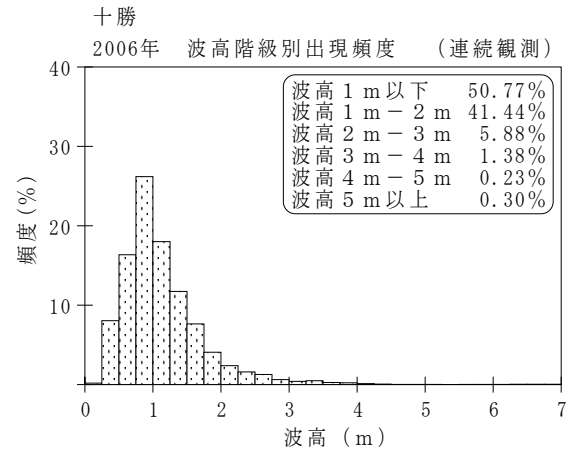
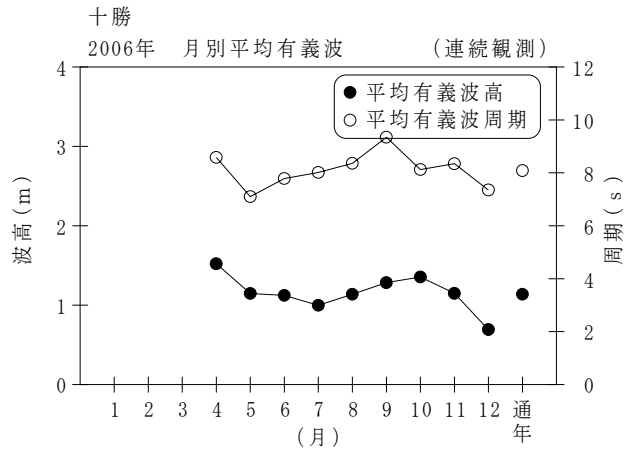


付表-B.1.29 十勝 月別平均および最大有義波（連続観測）

十勝			2006年												(連続観測)
項目	月		1	2	3	4	5	6	7	8	9	10	11	12	年間
最大有義波	有義波	H1/3 (m)				4.51	3.99	2.94	2.41	2.36	3.50	7.82	3.66	5.04	7.82
		T1/3 (s)				11.5	10.7	7.6	9.0	10.1	9.6	14.9	13.4	12.2	14.9
対応最高波	起時 (日-時:分)		-	-	-	17- 1: 0	29-10: 0	10-13: 0	7- 9:20	24- 0: 0	28- 2: 0	8- 1:40	12-20:40	28- 2:20	10/ 8 1:40
		最高波	HMAX (m)				7.13	6.51	4.14	3.89	3.24	6.33	10.65	5.51	7.19
		TMAX (s)				12.2	12.8	8.5	8.6	10.0	10.5	15.2	13.5	12.8	15.2
	平均有義波	H1/3 (m)	平均値				1.52	1.15	1.12	1.00	1.14	1.28	1.35	1.15	0.69
標準偏差						0.84	0.54	0.53	0.30	0.38	0.60	1.06	0.53	0.60	0.66
標準偏差	T1/3 (s)	平均値				8.6	7.1	7.8	8.0	8.4	9.3	8.1	8.3	7.4	8.1
		標準偏差				1.27	1.30	1.18	0.93	0.98	2.77	2.05	2.07	2.04	1.85
測得率 (%)			0.00	0.00	0.00	57.92	100.00	100.00	100.00	100.00	99.95	100.00	100.00	99.78	71.86



付図-B.1.29 十勝 波候特性図 (連続観測)