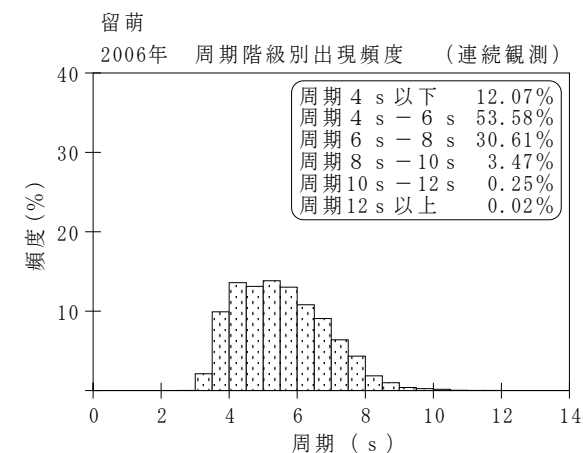
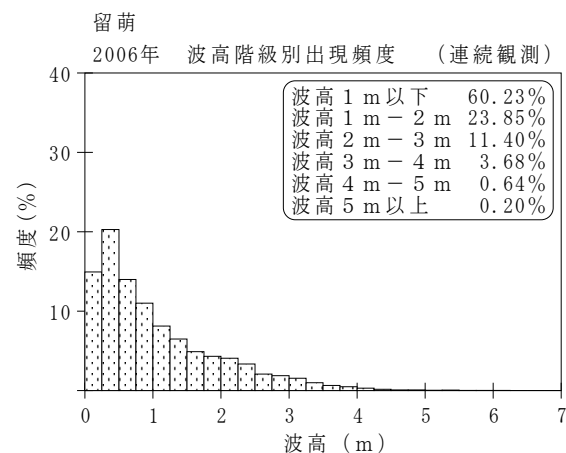
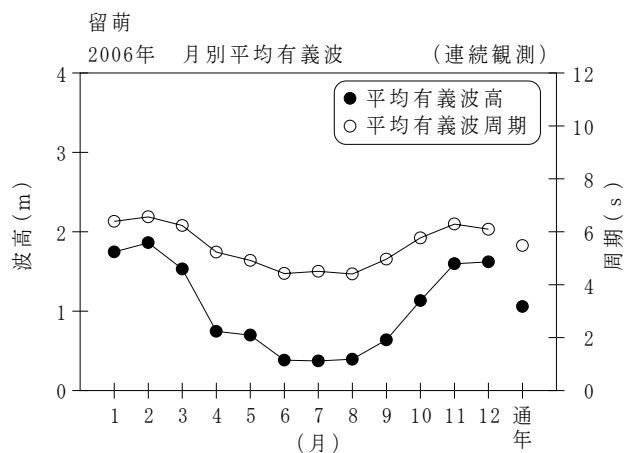


付表-B.1.1 留萌 月別平均および最大有義波（連続観測）

留萌		2006年													(連続観測)
項目		月	1	2	3	4	5	6	7	8	9	10	11	12	年間
最大有義波	有義波	H1/3 (m)	5.37	6.34	4.57	3.03	2.36	1.54	1.37	1.63	3.26	4.54	6.32	4.46	6.34
		T1/3 (s)	8.8	10.3	8.5	7.1	7.5	5.2	4.8	6.4	7.0	8.0	11.4	8.4	10.3
	起時 (日-時:分)	11-22:40	27-14:0	21- 2: 0	6-18:20	1-21:40	2-16: 0	12-18: 0	7- 0:40	21-12:40	8-19:20	23- 2:40	5- 1:40	2/27 14: 0	
対応最高波	最高波	HMAX (m)	8.79	8.74	6.90	5.68	3.81	2.71	2.24	3.24	5.39	8.54	9.88	6.93	8.74
		TMAX (s)	9.4	10.1	7.9	7.2	7.5	5.2	5.0	6.5	6.1	7.7	10.6	8.4	10.1
平均有義波	H1/3 (m)	平均値	1.75	1.86	1.53	0.75	0.70	0.38	0.37	0.40	0.64	1.13	1.60	1.62	1.06
		標準偏差	0.87	1.06	1.02	0.49	0.42	0.23	0.25	0.31	0.54	0.77	1.12	0.71	0.91
標準偏差	T1/3 (s)	平均値	6.4	6.6	6.2	5.2	4.9	4.4	4.5	4.4	5.0	5.8	6.3	6.1	5.5
		標準偏差	1.08	1.27	1.10	1.08	0.89	0.82	0.74	0.65	1.19	1.19	1.42	0.87	1.31
測 得 率 (%)			99.42	99.65	100.00	99.03	95.70	97.55	100.00	99.64	100.00	99.51	100.00	99.64	99.17



付図-B.1.1 留萌 波候特性図 (連続観測)