

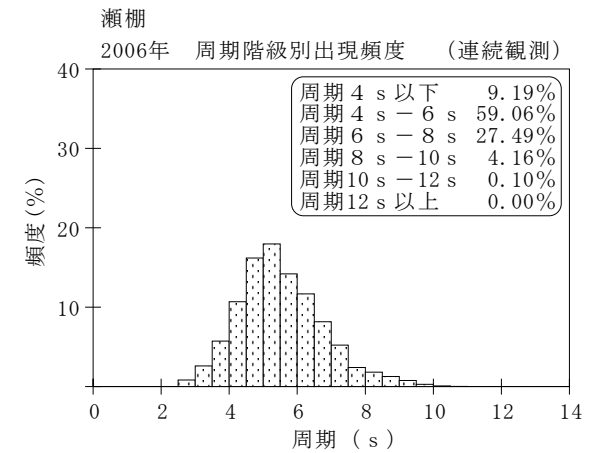
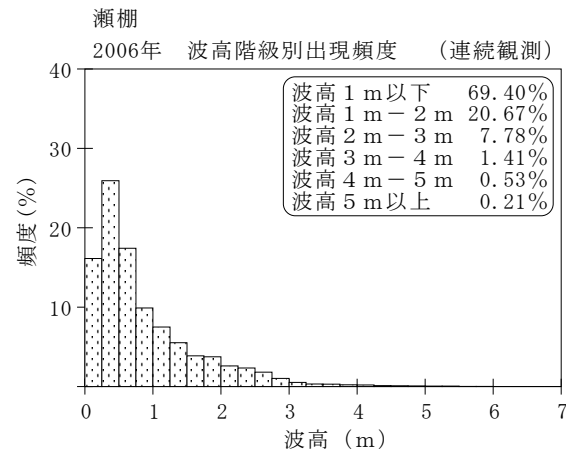
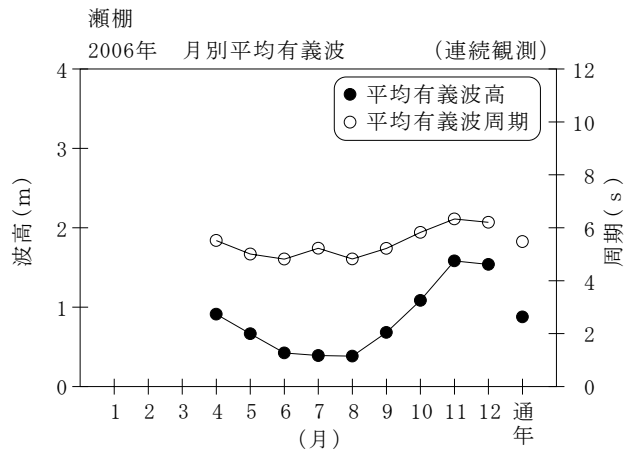
付表-B.1.3 瀬棚 月別平均および最大有義波（連続観測）

瀬棚

2006年

(連続観測)

項目		月	1	2	3	4	5	6	7	8	9	10	11	12	年間
最大有義波	有義波	H1/3 (m)			5.49	4.29	2.54	1.28	1.25	1.26	5.15	3.34	6.38	3.73	6.38
		T1/3 (s)			8.5	7.8	6.9	5.3	7.5	6.2	9.2	8.6	10.0	7.4	10.0
		起時 (日-時:分)	-	-	29-19:0	17-13:20	1-14:40	2-18:0	12-16:0	17-21:40	20-3:40	8-11:0	22-22:20	5-1:40	11/22 22:20
対応最高波	最高波	HMAX (m)			9.15	6.69	4.15	2.04	1.84	2.09	9.82	4.72	9.80	5.79	9.80
		TMAX (s)			8.6	6.5	6.9	5.2	8.7	6.1	9.4	10.1	10.4	7.7	10.4
平均有義波	H1/3	平均値			2.49	0.91	0.67	0.42	0.39	0.38	0.68	1.09	1.58	1.54	0.88
	(m)	標準偏差			1.36	0.66	0.43	0.21	0.21	0.23	0.73	0.70	1.04	0.72	0.79
標準偏差	T1/3	平均値			7.7	5.5	5.0	4.8	5.2	4.8	5.2	5.8	6.3	6.2	5.5
	(s)	標準偏差			1.32	1.37	1.03	0.96	1.14	0.79	1.13	1.03	1.28	0.99	1.25
測得率 (%)			0.00	0.00	14.69	100.00	99.96	100.00	100.00	100.00	99.91	100.00	98.47	100.00	76.45



付図-B.1.3 瀬棚 波候特性図 (連続観測)