

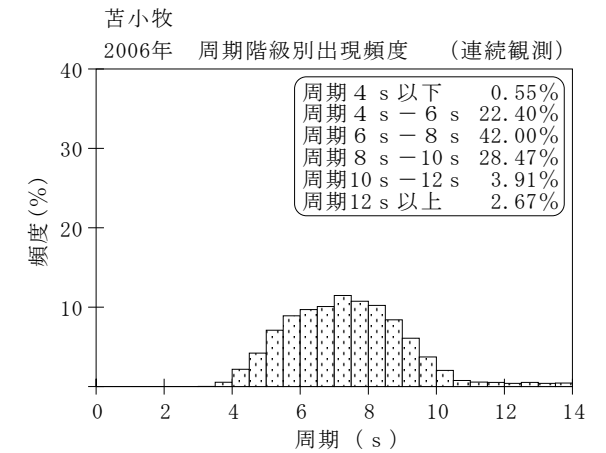
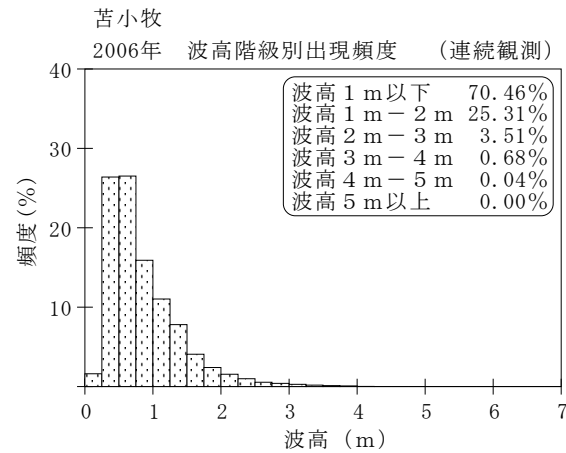
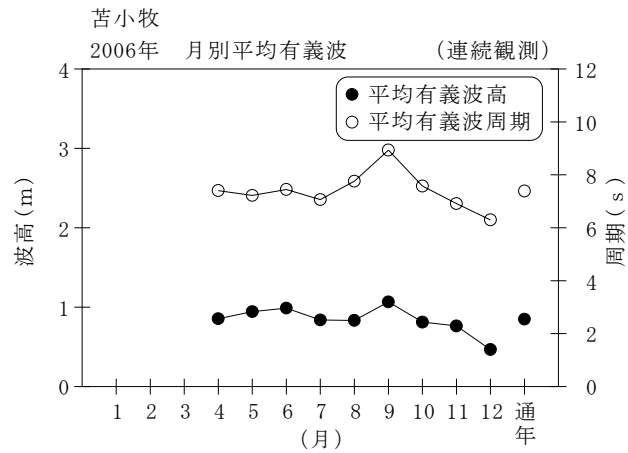
付表-B.1.30 苫小牧 月別平均および最大有義波（連続観測）

苫小牧

2006年

(連続観測)

項目		月	1	2	3	4	5	6	7	8	9	10	11	12	年間
最大有義波	有義波	H1/3 (m)			4.22	2.95	3.94	3.12	2.02	2.05	4.49	3.53	2.78	3.04	4.49
		T1/3 (s)			7.7	6.8	7.9	6.9	8.9	8.5	16.6	11.5	8.2	12.2	16.6
	起時 (日-時:分)	-	-	29- 3:20	20-14:20	28-18: 0	16- 0: 0	7- 4:40	1- 0:40	6- 1:20	7- 8:40	21-15: 0	27-21:20	9/ 6 1:20	
対応最高波	最高波	HMAX (m)			7.14	4.43	5.96	4.96	3.34	3.46	6.50	4.85	4.43	4.84	6.50
		TMAX (s)			7.7	7.2	7.0	7.5	9.1	9.1	15.9	10.8	7.7	12.4	15.9
平均有義波	H1/3 (m)	平均値			1.20	0.86	0.94	0.99	0.84	0.83	1.07	0.81	0.76	0.47	0.85
		標準偏差			0.70	0.53	0.61	0.60	0.35	0.34	0.67	0.46	0.53	0.36	0.54
標準偏差	T1/3 (s)	平均値			7.0	7.4	7.2	7.4	7.1	7.8	8.9	7.6	6.9	6.3	7.4
		標準偏差			1.45	1.54	1.32	1.23	1.04	1.27	2.98	1.78	1.77	2.04	1.87
測得率 (%)			0.00	0.00	23.30	100.00	100.00	99.72	100.00	97.81	100.00	100.00	100.00	100.00	77.11



付図-B.1.30 苫小牧 波候特性図 (連続観測)