

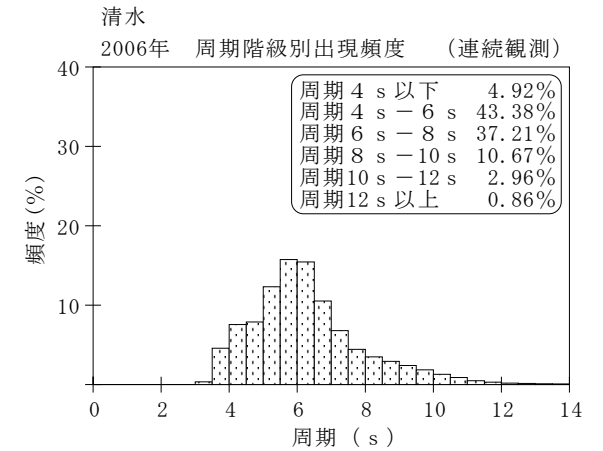
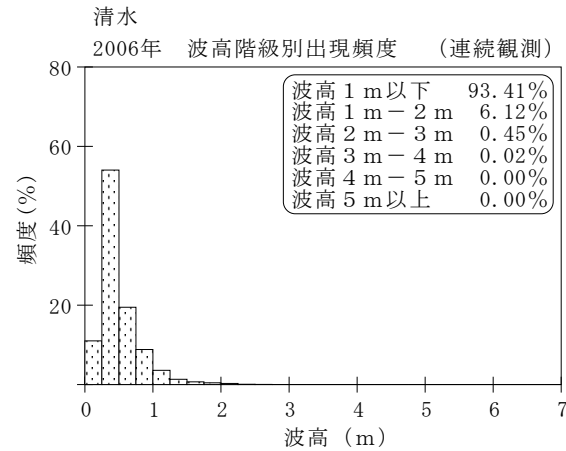
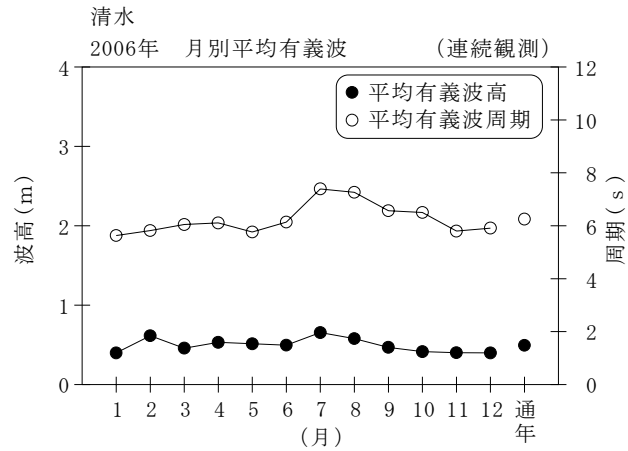
付表-B. 1.45 清水 月別平均および最大有義波（連続観測）

清水

2006年

(連続観測)

項目		月	1	2	3	4	5	6	7	8	9	10	11	12	年間
最大有義波	有義波	H1/3 (m)	2.64	2.33	2.36	3.37	2.01	1.55	1.69	2.53	2.02	1.22	1.35	2.37	3.37
		T1/3 (s)	10.8	9.9	10.2	11.4	8.6	8.2	11.9	9.8	13.4	9.3	8.2	9.8	11.4
対応最高波	起時 (日-時:分)		14-22:40	7-12:20	17- 2: 0	12- 4:40	27-20:40	9-16: 0	13- 8:20	9- 2: 0	23-19:20	14-17:20	15- 8: 0	27- 2:40	4/12 4:40
		最高波	HMAX (m)	7.06	3.25	3.16	4.95	3.55	2.50	2.30	3.87	2.72	2.07	2.16	3.63
		TMAX (s)	10.3	9.7	10.2	10.7	8.5	8.8	12.3	10.7	14.5	12.8	8.4	9.8	10.7
	平均有義波	H1/3	平均値	0.40	0.61	0.46	0.53	0.51	0.50	0.65	0.58	0.47	0.41	0.40	0.40
(m)		標準偏差	0.27	0.35	0.26	0.44	0.25	0.26	0.25	0.45	0.27	0.19	0.20	0.20	0.31
標準偏差	T1/3	平均値	5.6	5.8	6.0	6.1	5.8	6.1	7.4	7.3	6.6	6.5	5.8	5.9	6.3
	(s)	標準偏差	1.27	1.52	1.36	1.51	1.18	1.23	1.71	1.86	2.43	1.96	1.25	1.35	1.69
測得率 (%)			100.00	100.00	99.91	100.00	100.00	88.38	100.00	100.00	98.43	99.82	100.00	100.00	98.89



付図-B. 1.45 清水 波候特性図 (連続観測)