

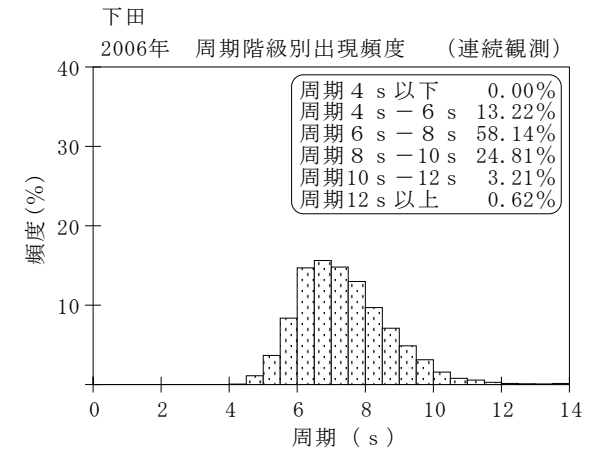
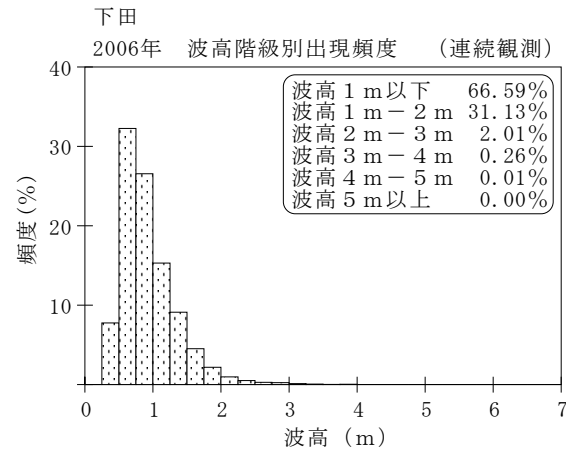
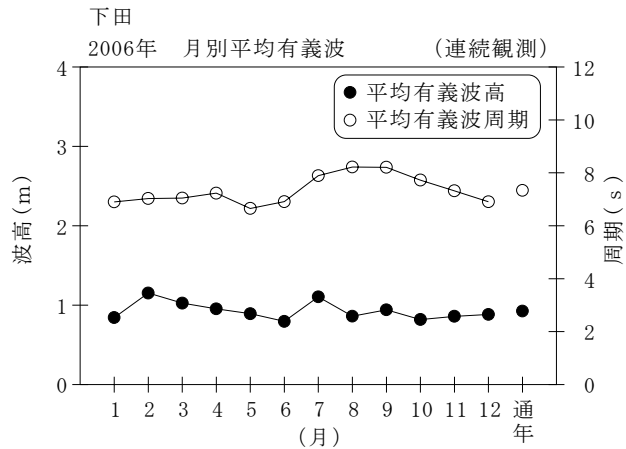
付表-B.1.44 下田 月別平均および最大有義波（連続観測）

下田

2006年

(連続観測)

項目		月	1	2	3	4	5	6	7	8	9	10	11	12	年間
最大有義波	有義波	H1/3 (m)	3.38	3.26	3.48	4.45	2.14	2.18	2.16	3.29	3.35	2.43	2.59	4.03	4.45
		T1/3 (s)	10.0	7.9	8.5	9.9	8.6	7.9	12.6	9.2	10.0	9.7	10.4	9.7	9.9
		起時 (日-時:分)	14-21: 0	26-16:40	16-22:40	12- 3:20	28- 1:40	16-13:20	13-13:40	9- 3: 0	26-17:40	6-14:40	20- 9:40	27- 1:40	4/12 3:20
対応最高波	最高波	HMAX (m)	5.22	4.99	5.38	7.99	3.94	3.66	3.31	5.20	4.62	4.14	3.72	5.97	7.99
		TMAX (s)	7.7	7.7	9.2	8.6	8.2	7.4	12.2	8.9	9.5	10.7	10.9	12.9	8.6
平均有義波	H1/3	平均値	0.84	1.15	1.03	0.95	0.89	0.80	1.11	0.86	0.94	0.82	0.86	0.88	0.93
	(m)	標準偏差	0.35	0.48	0.43	0.52	0.35	0.35	0.35	0.45	0.46	0.31	0.33	0.40	0.42
標準偏差	T1/3	平均値	6.9	7.0	7.0	7.2	6.7	6.9	7.9	8.2	8.2	7.7	7.3	6.9	7.3
	(s)	標準偏差	1.09	1.06	1.27	1.10	1.03	1.02	1.63	1.12	1.92	1.05	1.31	1.21	1.36
測得率 (%)			100.00	100.00	100.00	100.00	99.87	100.00	97.36	100.00	100.00	99.91	100.00	99.96	99.75



付図-B.1.44 下田 波候特性図 (連続観測)