

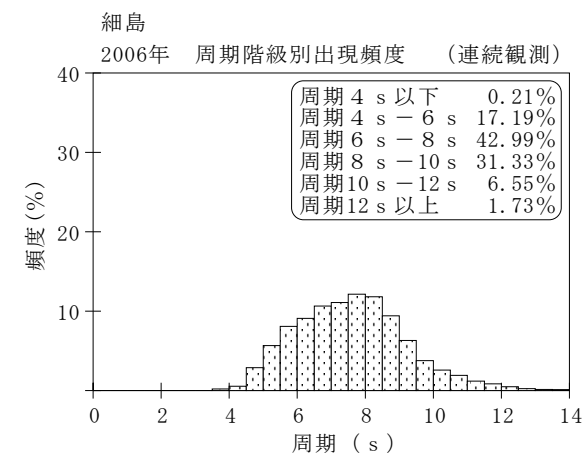
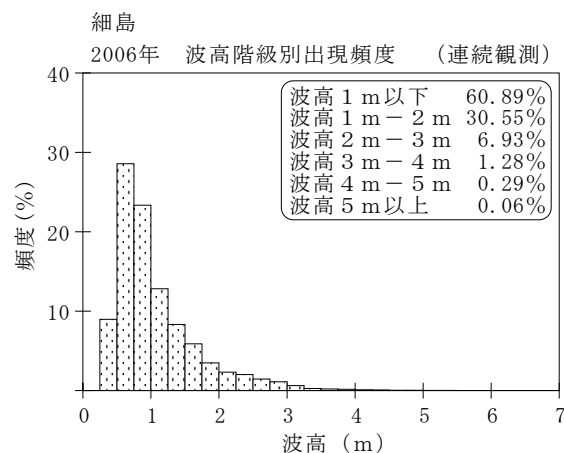
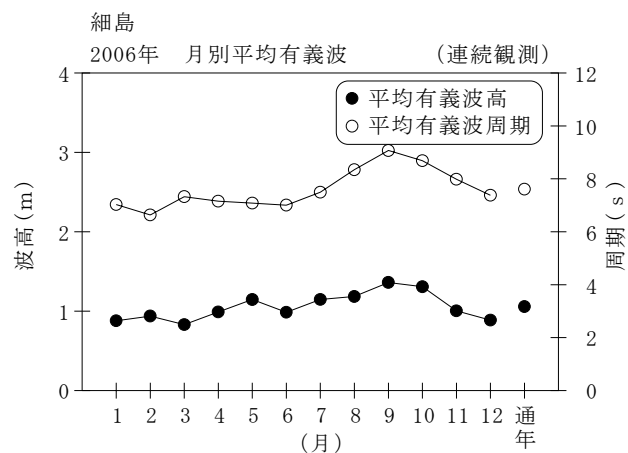
付表-B.1.56 細島 月別平均および最大有義波 (連続観測)

細島

2006年

(连续観測)

項目		月	1	2	3	4	5	6	7	8	9	10	11	12	年間
最大有義波	有義波	H1/3 (m)	4.17	3.22	2.58	4.41	4.78	3.74	2.98	5.11	5.92	3.45	3.99	3.08	5.92
		T1/3 (s)	8.9	8.0	10.9	8.6	9.5	7.9	9.8	9.5	8.9	11.1	8.7	10.4	8.9
		起時 (日-時:分)	14- 7:40	25-23:20	10-23:40	11- 7:40	26-22:40	8-22:20	12- 5: 0	17-22:20	17-17: 0	15-11:40	26- 9:20	26-19:20	9/17 17: 0
対応最高波	最高波	HMAX (m)	6.11	6.77	3.91	7.21	7.14	5.96	5.16	-	10.88	4.81	6.20	5.56	10.88
		TMAX (s)	9.1	6.2	11.3	8.5	10.0	8.1	10.5	-	8.8	12.3	9.6	10.0	8.8
平均有義波	H1/3	平均値	0.88	0.94	0.83	0.99	1.15	0.99	1.15	1.19	1.36	1.31	1.00	0.89	1.06
	(m)	標準偏差	0.52	0.53	0.40	0.60	0.66	0.52	0.53	0.80	0.81	0.63	0.64	0.48	0.63
標準偏差	T1/3	平均値	7.0	6.6	7.3	7.2	7.1	7.0	7.5	8.3	9.1	8.7	8.0	7.4	7.6
	(s)	標準偏差	1.41	1.23	1.58	1.56	1.15	1.04	1.52	1.36	2.80	1.63	1.52	1.71	1.75
測得率 (%)			91.80	100.00	99.37	100.00	100.00	100.00	99.78	100.00	100.00	100.00	100.00	99.91	99.22



付図-B.1.56 細島 波候特性図 (连续観測)