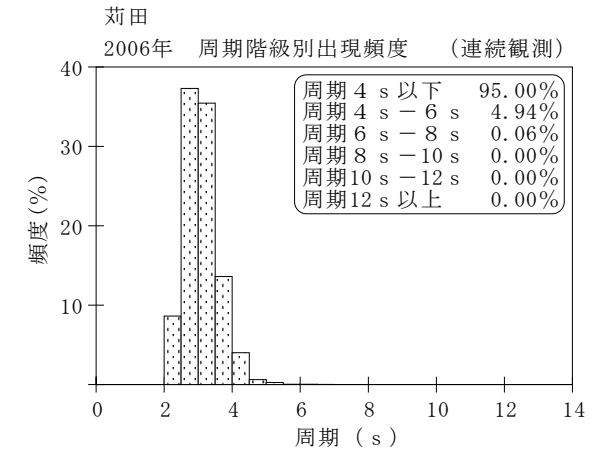
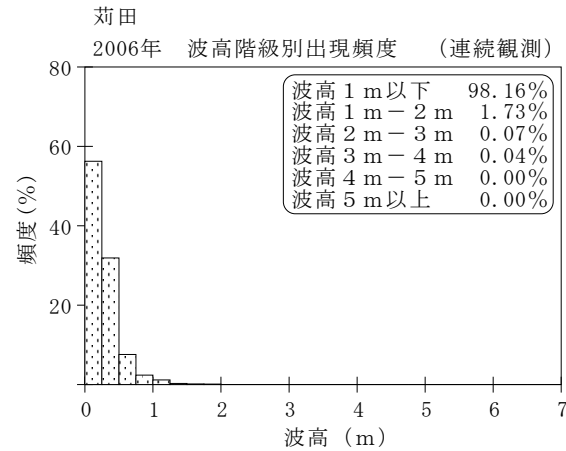
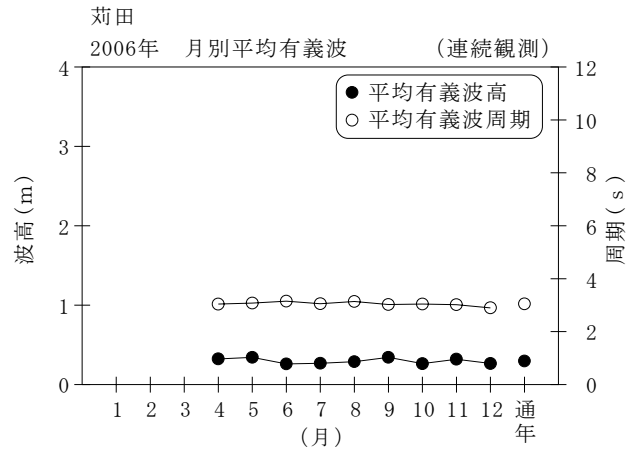


付表-B. 1.55 荇田 月別平均および最大有義波（連続観測）

項目		月	1	2	3	4	5	6	7	8	9	10	11	12	年間
最大有義波	有義波	H1/3 (m)			0.68	1.40	1.28	1.61	1.36	1.89	3.76	0.79	1.18	0.83	3.76
		T1/3 (s)			3.3	4.6	4.4	4.9	4.2	5.3	6.9	3.5	4.5	3.2	6.9
		起時 (日-時:分)	-	-	30-12: 0	10- 9: 0	26-16: 0	8-21:20	10- 7:40	18-12:40	17-20: 0	6-18: 0	26-14: 0	28-21:20	9/17 20: 0
対応最高波	最高波	HMAX (m)			1.47	2.75	2.21	2.91	2.43	3.14	-	1.27	2.17	1.47	-
		TMAX (s)			3.2	4.5	4.1	4.7	4.3	5.2	-	3.5	4.3	3.4	-
平均有義波	H1/3	平均値			0.29	0.32	0.34	0.26	0.27	0.29	0.34	0.26	0.32	0.27	0.30
	(m)	標準偏差			0.14	0.23	0.23	0.21	0.19	0.26	0.30	0.14	0.21	0.13	0.22
標準偏差	T1/3	平均値			3.1	3.0	3.1	3.2	3.1	3.1	3.0	3.0	3.0	2.9	3.1
	(s)	標準偏差			0.33	0.54	0.50	0.49	0.50	0.53	0.50	0.37	0.54	0.44	0.50
測得率 (%)			0.00	0.00	4.84	100.00	100.00	99.54	100.00	100.00	99.95	100.00	100.00	100.00	75.71



付図-B. 1.55 荇田 波候特性図 (連続観測)