

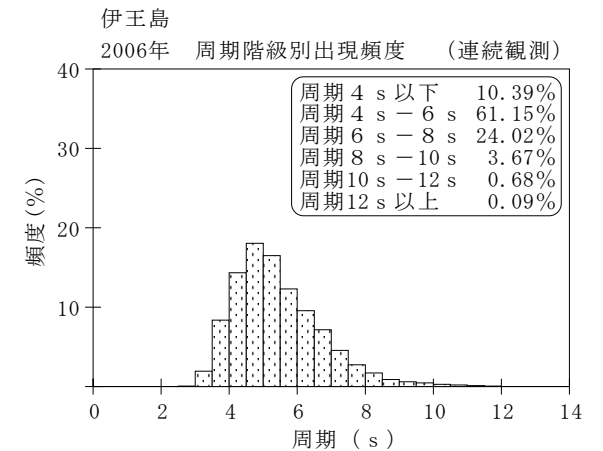
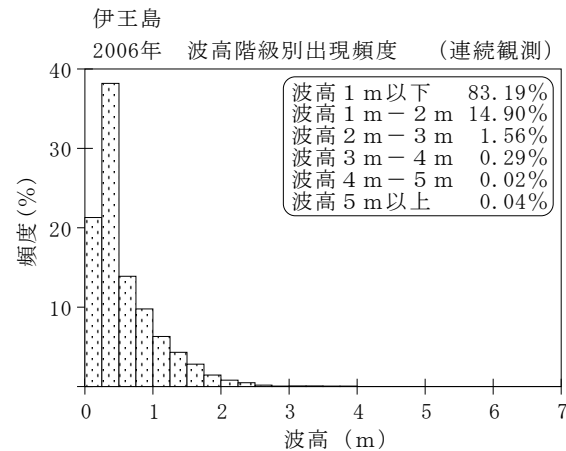
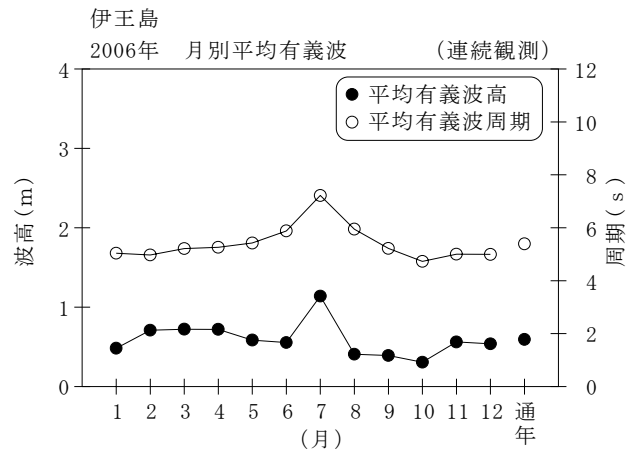
付表-B.1.23 伊王島 月別平均および最大有義波（連続観測）

伊王島

2006年

(連続観測)

項目		月	1	2	3	4	5	6	7	8	9	10	11	12	年間
最大有義波	有義波	H1/3 (m)	1.76	3.95	2.75	2.68	2.37	2.25	3.94	1.79	7.00	1.40	2.31	2.74	7.00
		T1/3 (s)	5.2	8.3	7.5	6.6	9.2	6.7	11.3	5.4	10.8	4.9	6.3	7.1	10.8
対応最高波	起時 (日-時:分)		6-22:40	7-14:40	16-20:0	20-22:0	20-1:20	15-4:20	10-6:40	18-12:0	17-17:20	23-10:20	7-6:20	17-13:0	9/17 17:20
		最高波	HMAX (m)	3.11	5.84	3.97	5.07	3.88	4.14	5.62	2.74	-	2.37	3.94	4.47
		TMAX (s)	4.7	7.0	8.7	6.2	9.2	7.2	11.8	5.6	-	4.6	5.1	7.1	-
	平均有義波	H1/3	平均値	0.48	0.71	0.72	0.72	0.59	0.56	1.14	0.41	0.39	0.31	0.56	0.54
(m)		標準偏差	0.31	0.59	0.54	0.54	0.39	0.34	0.55	0.26	0.53	0.21	0.40	0.50	0.50
標準偏差	T1/3	平均値	5.0	5.0	5.2	5.3	5.4	5.9	7.2	5.9	5.2	4.7	5.0	5.0	5.4
	(s)	標準偏差	1.00	1.02	0.88	1.17	1.11	1.11	1.34	1.46	1.63	0.88	1.05	0.91	1.32
測得率 (%)			100.00	100.00	100.00	100.00	100.00	57.13	98.21	100.00	98.61	99.87	100.00	100.00	96.20



付図-B.1.23 伊王島 波候特性図 (連続観測)