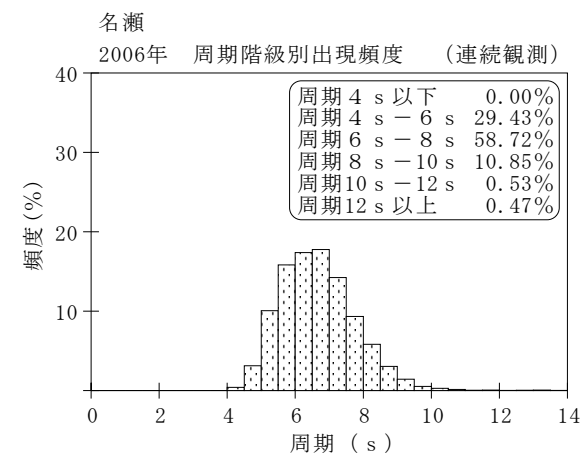
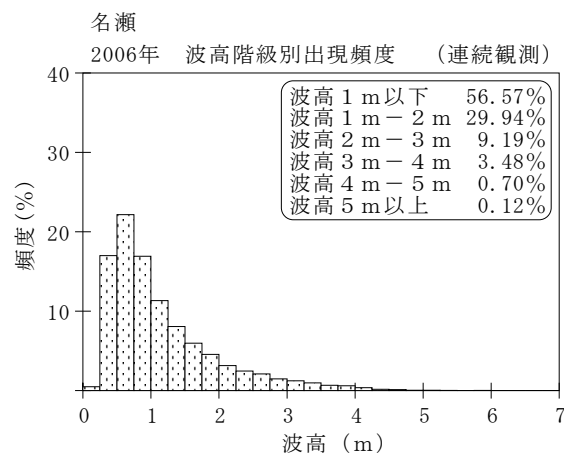
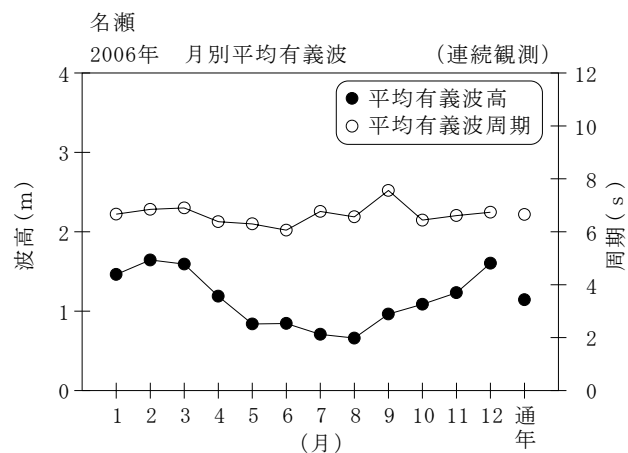


付表-B.1.25 名瀬 月別平均および最大有義波 (連続観測)

名瀬		2006年													(連続観測)
項目	月	1	2	3	4	5	6	7	8	9	10	11	12	年間	
最大有義波	有義波	H1/3 (m)	4.25	5.23	4.74	3.13	3.24	3.28	1.76	2.28	7.44	3.62	4.17	5.25	7.44
	T1/3 (s)	8.9	9.7	9.4	7.2	8.5	8.8	8.8	6.9	11.8	7.7	8.3	10.2	11.8	
対応最高波	起時 (日-時:分)	7- 9: 0	8- 1:20	13- 1:20	20-20:20	20- 5:20	3- 2:20	10- 6: 0	17-21: 0	17-11: 0	7- 5: 0	12- 0: 0	18- 0:40	9/17 11: 0	
	最高波	HMAX (m)	7.17	7.57	6.48	5.27	5.31	6.07	2.84	3.80	11.13	6.46	6.36	8.59	11.13
	TMAX (s)	8.7	8.7	9.3	8.1	7.4	8.8	9.0	7.2	13.0	7.2	7.6	9.8	13.0	
平均有義波	H1/3	平均値	1.46	1.64	1.59	1.19	0.84	0.85	0.71	0.66	0.96	1.09	1.23	1.60	1.15
	(m)	標準偏差	0.88	1.01	1.07	0.65	0.48	0.55	0.32	0.38	0.73	0.61	0.75	0.98	0.81
標準偏差	T1/3	平均値	6.7	6.8	6.9	6.4	6.3	6.1	6.8	6.6	7.6	6.4	6.6	6.7	6.7
	(s)	標準偏差	0.86	1.17	1.12	0.87	0.83	0.93	1.17	1.06	2.19	0.93	1.04	1.05	1.21
測得率 (%)			100.00	100.00	100.00	100.00	100.00	98.84	100.00	100.00	100.00	100.00	99.86	87.46	98.83



付図-B.1.25 名瀬 波候特性図 (連続観測)