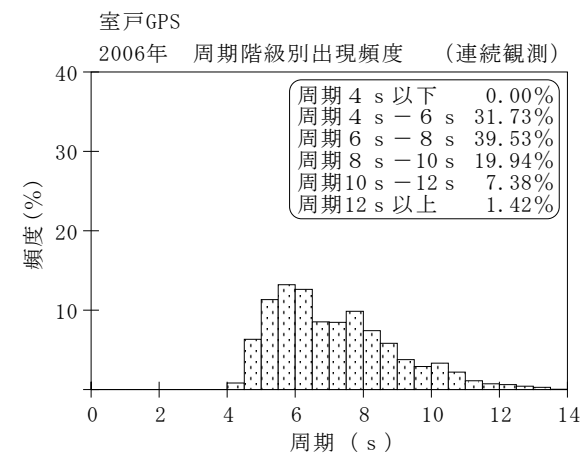
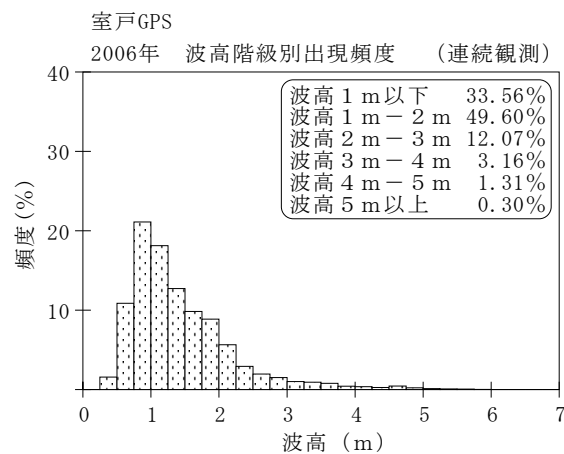
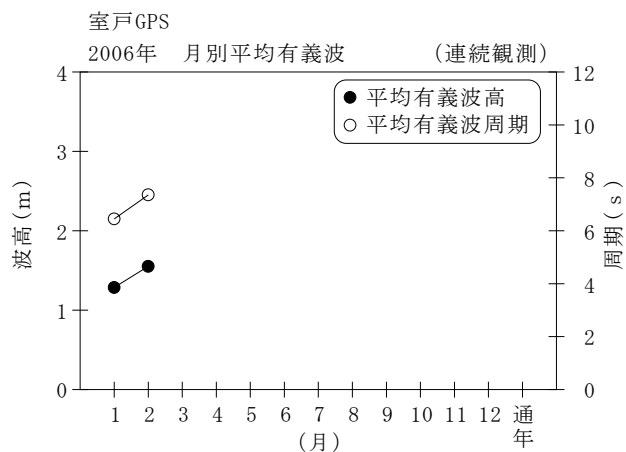


付表-B.1.51 室戸GPS 月別平均および最大有義波（連続観測）

項目		月	1	2	3	4	5	6	7	8	9	10	11	12	年間
最大有義波	有義波	H1/3 (m)	3.83	5.80	3.65										5.80
		T1/3 (s)	8.9	11.1	10.5										11.1
		起時 (日-時:分)	14-11:20	26- 4:20	1-11:20	-	-	-	-	-	-	-	-	-	2/26 4:20
対応最高波	最高波	HMAX (m)	7.10	8.96	5.04										8.96
		TMAX (s)	9.3	11.7	11.0										11.7
平均有義波	H1/3	平均値	1.29	1.55	1.67										1.43
	(m)	標準偏差	0.54	0.94	0.76										0.77
標準偏差	T1/3	平均値	6.5	7.4	10.8										7.1
	(s)	標準偏差	1.45	1.53	1.39										1.80
測得率 (%)			93.46	95.98	11.02	0.00	0.00	0.00	0.00	0.00	0.00	0.00	0.00	0.00	16.24



付図-B.1.51 室戸GPS 波候特性図 (連続観測)