

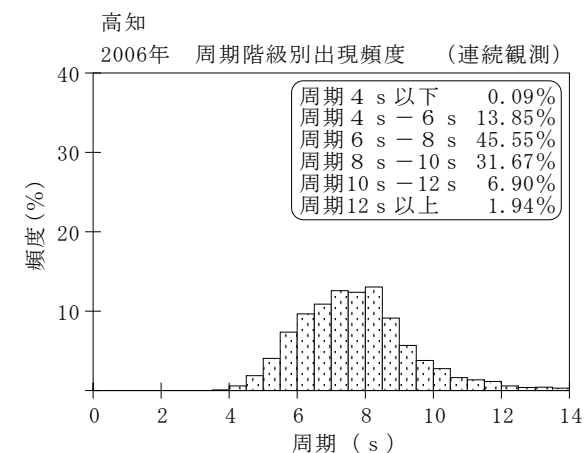
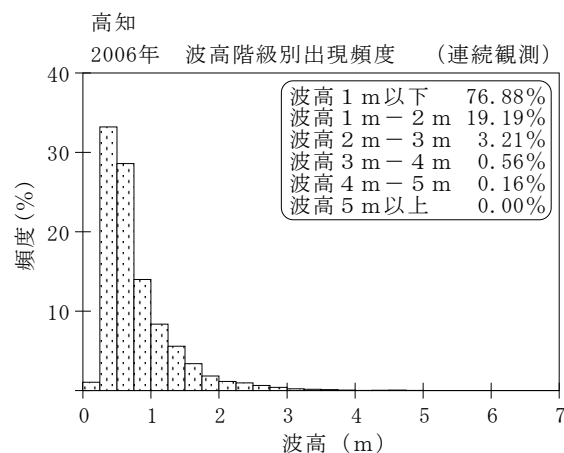
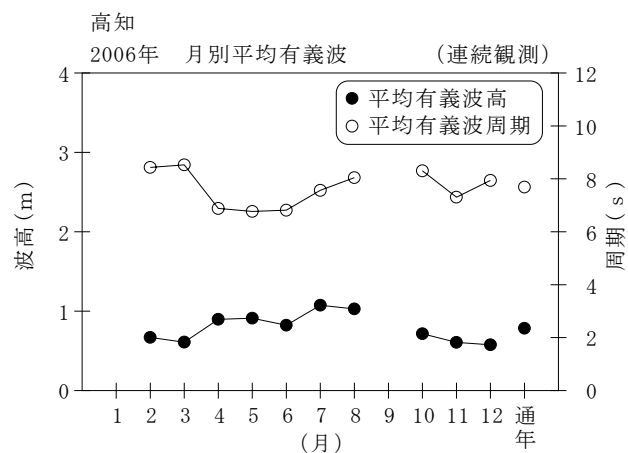
付表-B.1.53 高知 月別平均および最大有義波（連続観測）

高知

2006年

(連続観測)

項目		月	1	2	3	4	5	6	7	8	9	10	11	12	年間
最大有義波	有義波	H1/3 (m)	0.80	3.55	4.49	5.41	2.91	3.59	2.44	3.85	2.77	2.57	2.71	1.94	5.41
		T1/3 (s)	6.3	8.9	9.0	9.8	8.2	9.3	13.2	8.3	15.0	13.8	9.2	10.5	9.8
		起時 (日-時:分)	31-19:0	6-23:40	16-16:20	11-10:20	7-7:20	9-4:20	13-3:40	18-10:20	23-17:0	15-17:40	26-19:0	26-20:20	4/11 10:20
対応最高波	最高波	HMAX (m)	-	-	-	9.04	5.28	5.33	3.75	5.87	4.06	3.88	4.56	3.20	9.04
		TMAX (s)	-	-	-	9.5	7.2	7.9	10.8	8.7	14.5	13.3	8.4	9.7	9.5
平均有義波	H1/3	平均値	0.35	0.67	0.61	0.90	0.91	0.82	1.08	1.03	0.74	0.72	0.61	0.58	0.78
	(m)	標準偏差	0.16	0.53	0.40	0.81	0.48	0.51	0.40	0.69	0.50	0.41	0.37	0.32	0.54
標準偏差	T1/3	平均値	7.7	8.4	8.5	6.9	6.8	6.8	7.6	8.0	8.9	8.3	7.3	7.9	7.7
	(s)	標準偏差	1.10	1.10	2.05	1.35	1.33	0.99	1.81	1.53	2.37	1.79	1.30	1.40	1.67
測得率 (%)			14.11	99.95	89.43	100.00	100.00	95.56	99.82	91.31	31.53	99.82	99.77	100.00	85.02



付図-B.1.53 高知 波候特性図 (連続観測)