

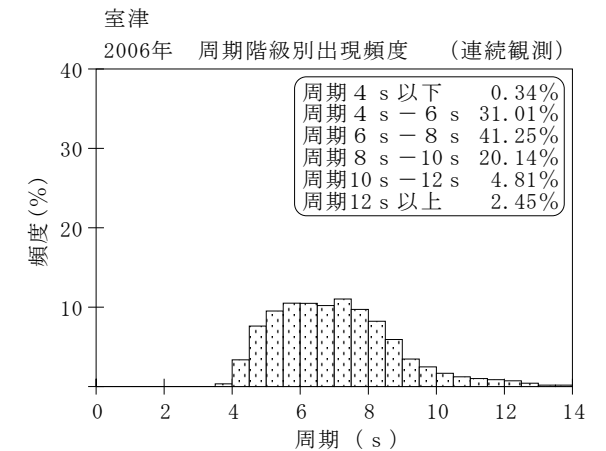
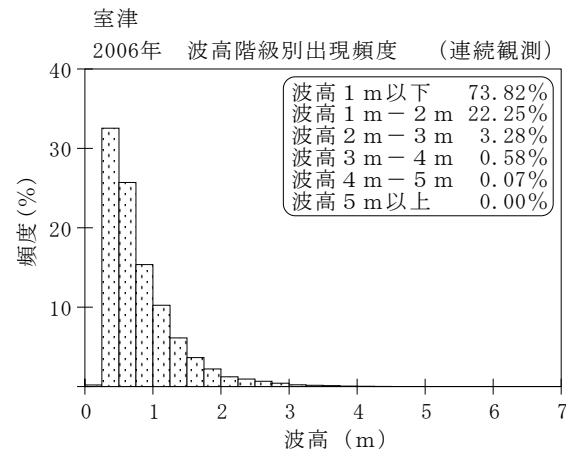
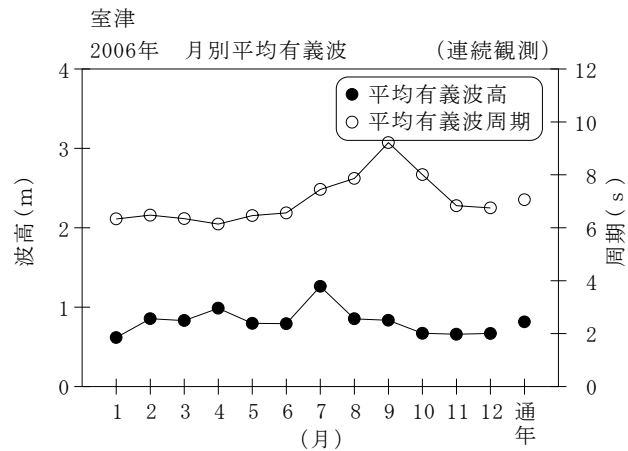
付表-B.1.52 室津 月別平均および最大有義波 (連続観測)

室津

2006年

(连续観測)

項目		月	1	2	3	4	5	6	7	8	9	10	11	12	年間
最大有義波	有義波	H1/3 (m)	2.91	3.31	4.43	4.61	2.93	3.65	3.38	4.52	3.85	1.86	2.42	2.35	4.61
		T1/3 (s)	9.7	8.7	8.4	9.5	7.1	7.4	6.8	10.4	8.4	12.8	8.3	6.2	9.5
		起時 (日-時:分)	14-14:20	6-21:0	16-16:40	11-13:0	7-7:0	15-16:0	5-8:20	17-13:0	17-23:0	15-20:40	26-18:40	28-15:20	4/11 13:0
対応最高波	最高波	HMAX (m)	4.76	5.69	8.04	6.53	4.30	5.70	6.91	7.01	6.51	2.72	4.65	3.68	6.53
		TMAX (s)	9.6	7.9	8.7	10.8	7.4	6.9	6.8	10.0	7.7	13.4	8.6	5.7	10.8
平均有義波	H1/3	平均値	0.62	0.86	0.83	0.99	0.80	0.79	1.26	0.85	0.84	0.67	0.66	0.67	0.82
	(m)	標準偏差	0.41	0.56	0.54	0.82	0.43	0.43	0.55	0.60	0.50	0.32	0.37	0.37	0.53
標準偏差	T1/3	平均値	6.3	6.5	6.3	6.1	6.5	6.6	7.4	7.9	9.2	8.0	6.8	6.7	7.1
	(s)	標準偏差	1.85	1.54	1.28	1.25	1.14	1.04	1.97	1.59	2.92	1.80	1.65	1.60	1.92
測得率 (%)			100.00	100.00	100.00	74.95	100.00	100.00	100.00	100.00	99.63	99.69	100.00	100.00	97.88



付図-B.1.52 室津 波候特性図 (连续観測)