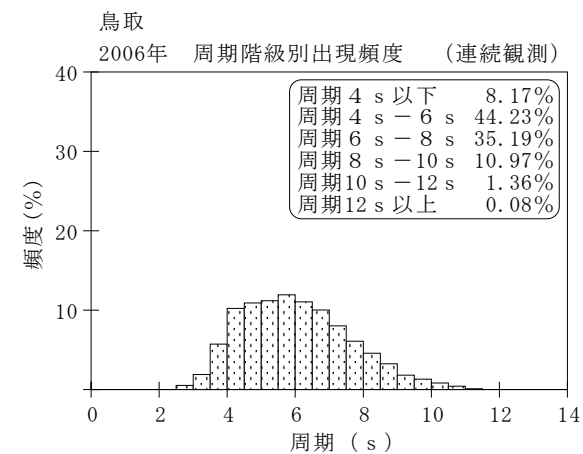
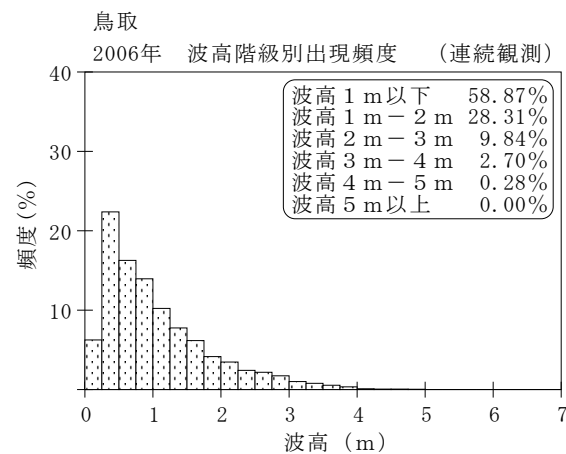
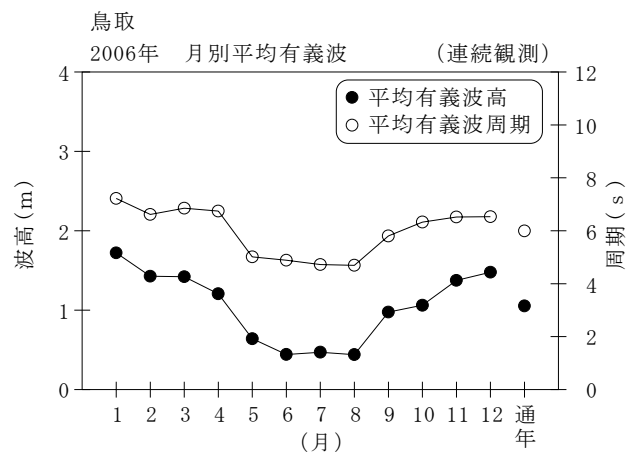


付表-B.1.18 鳥取 月別平均および最大有義波（連続観測）

鳥取		2006年													(連続観測)
項目	月	1	2	3	4	5	6	7	8	9	10	11	12	年間	
最大有義波	有義波	H1/3 (m)	4.40	3.81	3.85	3.41	2.60	1.17	1.98	1.43	3.04	4.02	4.46	5.27	5.27
	T1/3 (s)	7.6	8.3	9.7	8.3	9.2	5.4	5.7	7.3	10.0	8.7	9.2	10.0	10.0	
対応最高波	起時 (日-時:分)	3- 8:20	3-23:20	31- 1:20	21- 8: 0	2-21:40	3- 4:20	5-20:20	18-16: 0	19-17: 0	7- 0: 0	28- 2: 0	29- 9: 0	12/29 9: 0	
	最高波	HMAX (m)	8.61	5.41	5.90	4.99	4.57	1.79	2.77	2.42	5.29	6.00	6.59	8.03	8.03
	TMAX (s)	7.5	9.6	9.9	9.0	9.9	5.6	5.7	7.7	9.9	8.7	9.7	11.6	11.6	
平均有義波	H1/3	平均値	1.72	1.43	1.42	1.21	0.64	0.44	0.47	0.44	0.98	1.06	1.38	1.48	1.05
	(m)	標準偏差	0.78	0.79	0.82	0.61	0.42	0.21	0.29	0.24	0.46	0.86	0.80	0.94	0.79
標準偏差	T1/3	平均値	7.2	6.6	6.9	6.7	5.0	4.9	4.7	4.7	5.8	6.3	6.5	6.5	6.0
	(s)	標準偏差	1.11	1.36	1.39	1.61	1.32	1.17	0.86	1.03	1.26	1.75	1.29	1.42	1.59
測得率 (%)			100.00	97.97	100.00	100.00	96.82	100.00	98.66	100.00	100.00	100.00	100.00	100.00	99.46



付図-B.1.18 鳥取 波候特性図 (連続観測)