

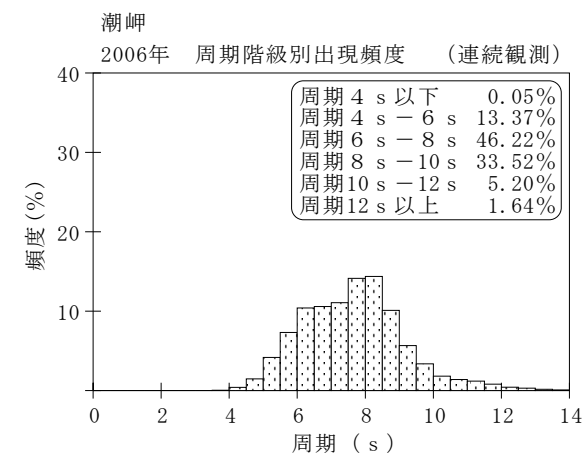
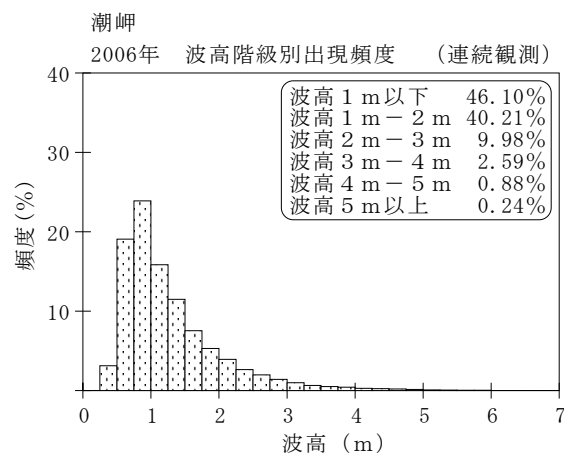
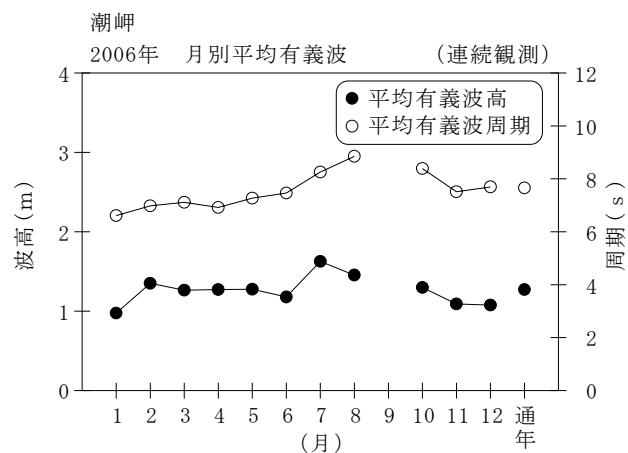
付表-B.1.48 潮岬 月別平均および最大有義波（連続観測）

潮岬

2006年

(連続観測)

項目		月	1	2	3	4	5	6	7	8	9	10	11	12	年間
最大有義波	有義波	H1/3 (m)	5.00	6.25	5.95	5.41	4.21	4.91	3.94	6.95	5.10	3.45	3.77	4.27	6.95
		T1/3 (s)	9.8	9.5	8.6	8.7	7.9	8.3	14.0	12.1	17.7	11.1	8.5	10.9	12.1
対応最高波	最高波	HMAX (m)	8.10	9.32	10.22	8.91	6.55	7.98	5.94	11.91	6.31	5.94	6.26	6.88	11.91
		TMAX (s)	9.5	9.5	9.1	8.2	8.2	8.4	12.0	12.5	17.0	10.3	8.5	10.5	12.5
		起時 (日-時:分)	14-14:40	7- 0:20	16-18:40	11-15:20	7-14: 0	16- 0: 0	13-11: 0	8- 6:20	4-13: 0	14-18:20	26-21:20	27- 3:20	8/ 8 6:20
平均有義波	H1/3	平均値	0.98	1.35	1.26	1.27	1.28	1.18	1.63	1.45	1.75	1.30	1.09	1.08	1.27
	(m)	標準偏差	0.57	0.81	0.72	0.94	0.61	0.61	0.62	0.98	1.22	0.65	0.54	0.52	0.75
標準偏差	T1/3	平均値	6.6	7.0	7.1	6.9	7.3	7.5	8.3	8.9	11.6	8.4	7.5	7.7	7.7
	(s)	標準偏差	1.35	1.32	1.21	1.21	0.91	0.95	1.85	1.21	3.08	1.45	1.15	1.29	1.64
測得率 (%)			100.00	100.00	100.00	100.00	100.00	100.00	100.00	100.00	28.61	99.10	100.00	100.00	94.06



付図-B.1.48 潮岬 波候特性図 (連続観測)