

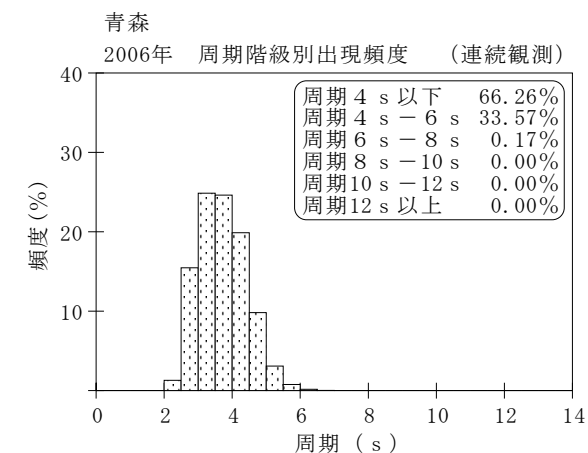
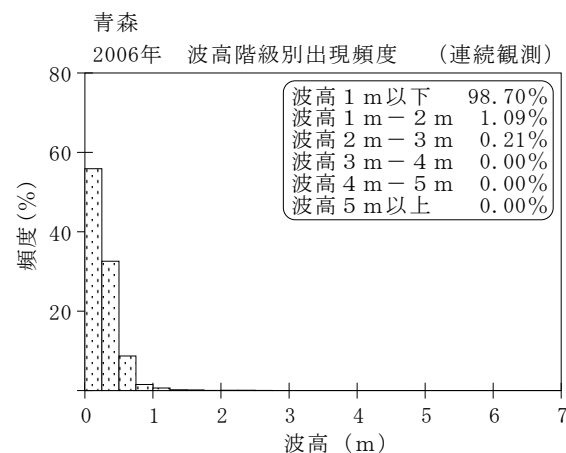
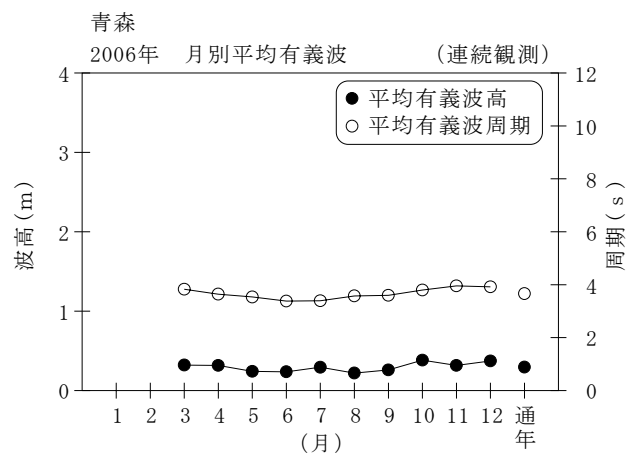
付表-B.1.4 青森 月別平均および最大有義波（連続観測）

青森

2006年

(連続観測)

項目		月	1	2	3	4	5	6	7	8	9	10	11	12	年間
最大有義波	有義波	H1/3 (m)			1.25	1.25	0.85	0.62	0.72	0.54	1.67	2.64	1.22	2.59	2.64
		T1/3 (s)			4.3	4.2	4.1	3.1	3.2	3.1	4.8	5.8	4.7	6.0	5.8
	起時 (日-時:分)	-	-	20-15:0	6-13:0	14-10:0	9-13:40	5-13:40	18-7:20	28-1:0	7-16:40	12-9:40	27-15:20	10/7 16:40	
対応最高波	最高波	HMAX (m)			2.64	2.20	1.27	1.18	1.44	0.97	3.03	4.31	2.01	4.33	4.31
		TMAX (s)			4.1	4.4	4.3	3.1	2.9	3.1	4.8	5.3	4.2	5.2	5.3
平均有義波	H1/3 (m)	平均値			0.32	0.32	0.24	0.24	0.29	0.22	0.26	0.38	0.32	0.37	0.30
		標準偏差			0.20	0.18	0.11	0.10	0.15	0.08	0.18	0.36	0.17	0.28	0.21
標準偏差	T1/3 (s)	平均値			3.8	3.6	3.5	3.4	3.4	3.6	3.6	3.8	4.0	3.9	3.7
		標準偏差			0.71	0.67	0.64	0.61	0.65	0.68	0.75	0.71	0.68	0.57	0.70
測得率 (%)			0.00	0.00	94.53	100.00	100.00	97.64	98.97	100.00	100.00	93.50	99.91	100.00	82.53



付図-B.1.4 青森 波候特性図 (連続観測)