

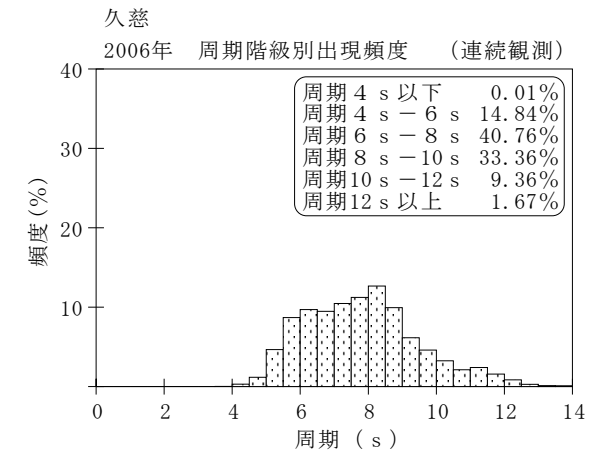
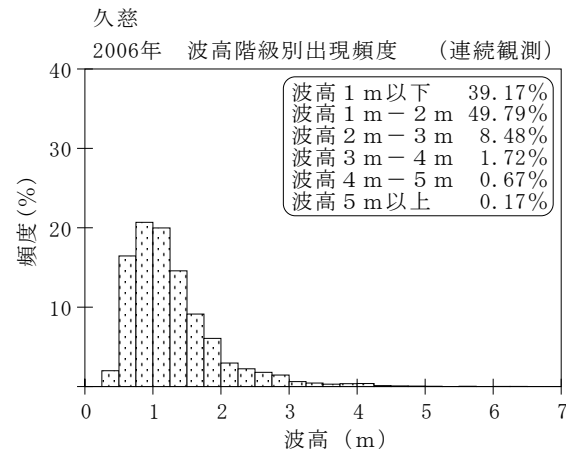
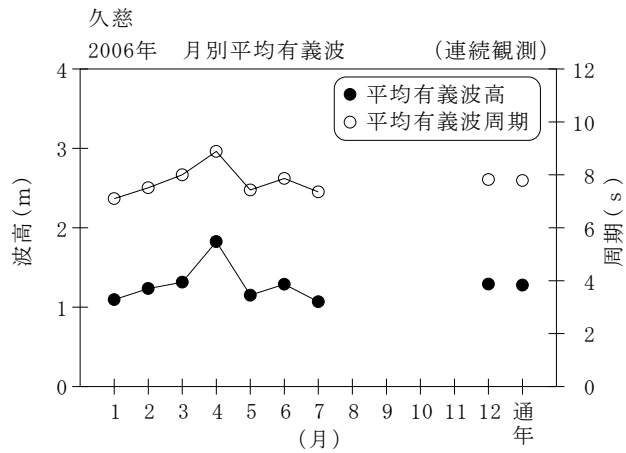
付表-B. 1.33 久慈 月別平均および最大有義波 (連続観測)

久慈

2006年

(连续観測)

項目		月	1	2	3	4	5	6	7	8	9	10	11	12	年間
最大有義波	有義波	H1/3 (m)	2.05	4.31	4.15	5.32	2.92	3.65	2.71	2.39				7.23	7.23
		T1/3 (s)	9.6	8.1	9.3	9.5	9.1	9.7	8.1	8.9				10.6	10.6
		起時 (日-時:分)	15-21:20	8- 0:40	2- 3: 0	3- 6: 0	29- 0:40	10- 7:40	6-21: 0	1- 1: 0	-	-	-	27-13:20	12/27 13:20
対応最高波	最高波	HMAX (m)	3.25	6.84	6.29	7.67	5.21	7.22	4.69	3.49				11.21	11.21
		TMAX (s)	10.0	8.6	7.5	8.6	8.4	9.8	7.8	9.2				12.2	12.2
平均有義波	H1/3	平均値	1.10	1.24	1.32	1.83	1.15	1.29	1.07	1.04				1.29	1.28
	(m)	標準偏差	0.35	0.68	0.59	0.85	0.52	0.55	0.40	0.44				1.07	0.67
標準偏差	T1/3	平均値	7.1	7.5	8.0	8.9	7.4	7.9	7.4	8.5				7.8	7.8
	(s)	標準偏差	1.70	1.95	2.36	1.45	1.30	1.02	0.82	0.74				1.92	1.70
測得率 (%)			100.00	95.54	99.73	97.32	61.16	97.08	99.15	29.39	0.00	0.00	0.00	55.91	61.13



付図-B. 1.33 久慈 波候特性図 (连续観測)