

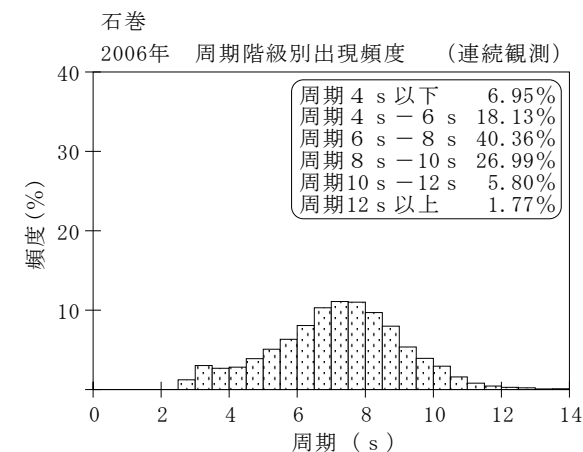
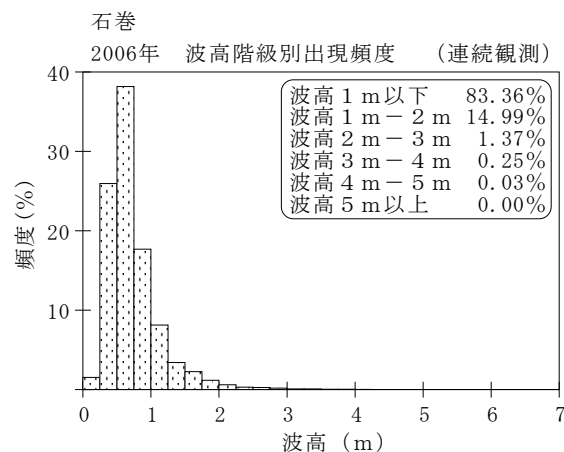
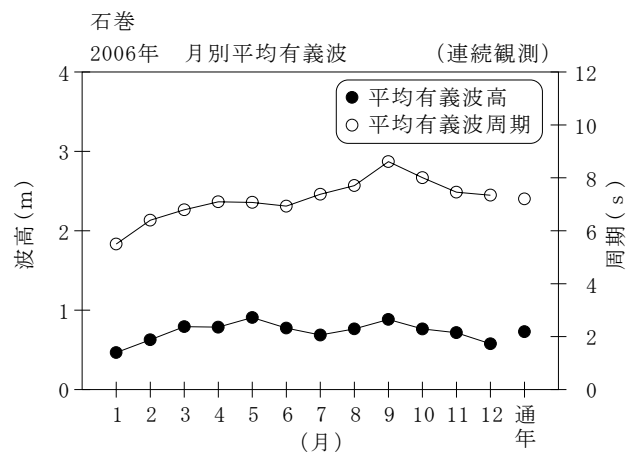
付表-B.1.35 石巻 月別平均および最大有義波 (連続観測)

石巻

2006年

(連続観測)

項目		月	1	2	3	4	5	6	7	8	9	10	11	12	年間
最大有義波	有義波	H1/3 (m)	1.37	2.31	2.35	3.09	3.89	2.89	1.35	1.97	3.21	3.14	3.29	4.52	4.52
		T1/3 (s)	9.3	9.6	7.8	9.8	10.3	10.3	8.1	10.0	16.8	11.6	11.3	12.2	12.2
		起時 (日-時:分)	15- 1: 0	27- 2: 0	29- 0: 0	12-18: 0	28-17:20	10- 1: 0	6-21:40	15-13:40	5-19:20	6-20:40	20-22:40	27-10: 0	12/27 10: 0
対応最高波	最高波	HMAX (m)	2.61	3.65	3.52	5.46	5.87	4.73	2.35	2.73	4.42	4.19	4.83	6.10	6.10
		TMAX (s)	9.2	9.5	8.0	8.5	10.5	9.5	8.3	9.9	16.6	12.4	11.3	11.8	11.8
平均有義波	H1/3	平均値	0.47	0.63	0.79	0.79	0.91	0.77	0.69	0.77	0.88	0.76	0.72	0.58	0.73
	(m)	標準偏差	0.21	0.30	0.35	0.44	0.51	0.36	0.16	0.32	0.49	0.33	0.42	0.51	0.40
標準偏差	T1/3	平均値	5.5	6.4	6.8	7.1	7.1	6.9	7.4	7.7	8.6	8.0	7.5	7.3	7.2
	(s)	標準偏差	2.34	2.12	2.42	1.73	1.18	1.24	0.99	1.41	3.03	1.72	1.81	2.09	2.07
測得率 (%)			100.00	88.64	97.18	99.91	94.58	100.00	99.51	99.91	100.00	99.91	100.00	100.00	98.36



付図-B.1.35 石巻 波候特性図 (連続観測)