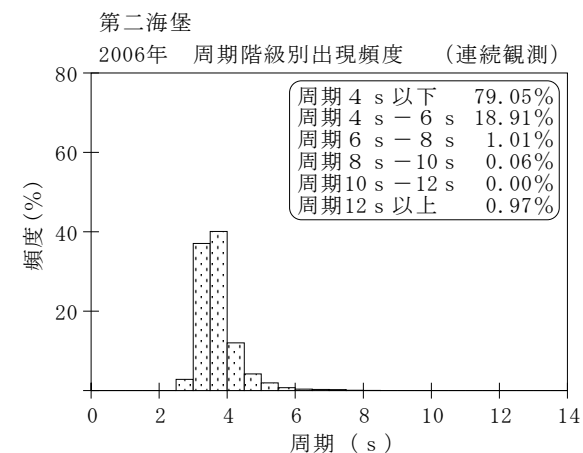
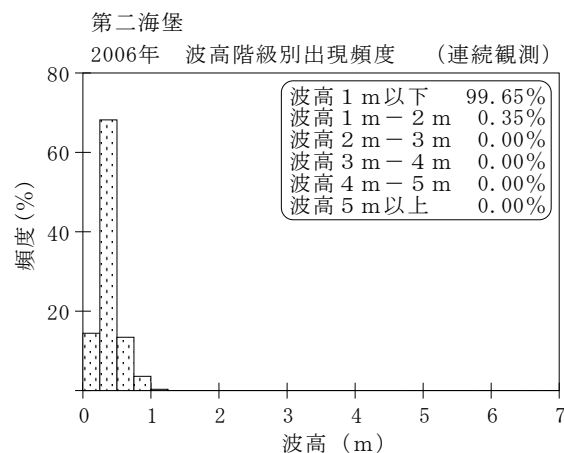
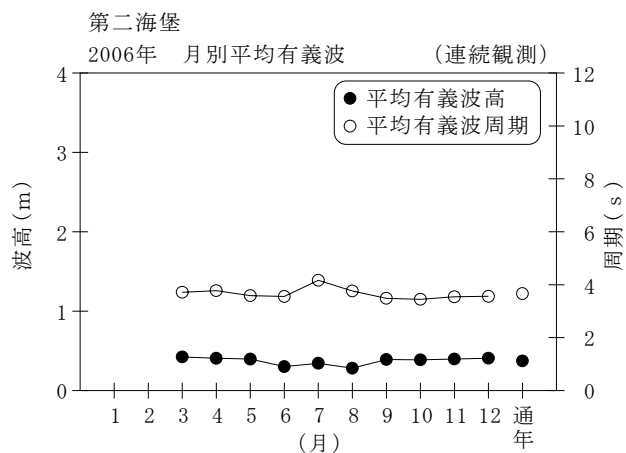


付表-B.1.41 第二海堡 月別平均および最大有義波 (連続観測)

第二海堡		2006年												(连续観測)	
項目		月	1	2	3	4	5	6	7	8	9	10	11	12	年間
最大有義波	有義波	H1/3 (m)			1.31	1.33	1.06	0.92	0.93	0.80	1.04	1.16	1.00	1.04	1.33
		T1/3 (s)			5.0	7.9	4.1	3.5	3.3	3.8	4.0	4.1	3.7	5.0	7.9
	起時 (日-時:分)	-	-	17- 4: 0	12- 7:40	1-17:20	9-13:20	2-13:20	9-12: 0	24- 2:20	6-18: 0	7-15:40	28-11:20	4/12 7:40	
対応最高波	最高波	HMAX (m)			2.33	2.16	1.71	1.67	1.64	1.36	1.61	1.95	1.89	1.62	2.16
		TMAX (s)			4.0	7.4	4.0	3.3	3.0	3.9	4.2	4.3	3.3	5.6	7.4
平均有義波	H1/3 (m)	平均値			0.42	0.41	0.40	0.30	0.34	0.28	0.39	0.39	0.40	0.41	0.37
		標準偏差			0.16	0.20	0.17	0.09	0.10	0.07	0.17	0.19	0.16	0.14	0.16
標準偏差	T1/3 (s)	平均値			3.7	3.8	3.6	3.6	4.2	3.8	3.5	3.5	3.5	3.6	3.7
		標準偏差			0.73	0.83	0.49	0.39	0.68	0.57	0.39	0.31	0.44	0.62	0.60
測得率 (%)			0.00	0.00	51.21	99.72	88.89	78.33	100.00	87.95	99.82	98.70	100.00	100.00	75.79



付図-B.1.41 第二海堡 波候特性図 (连续観測)