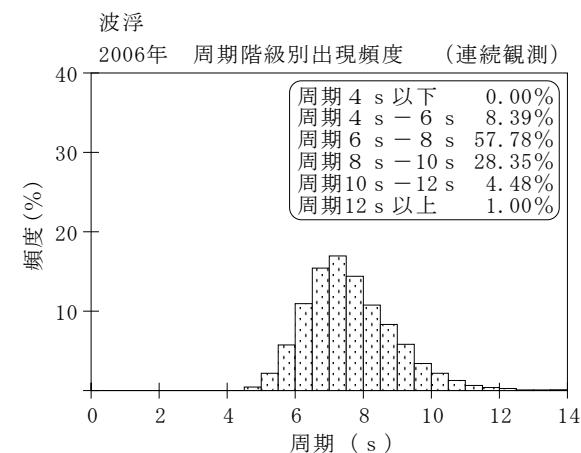
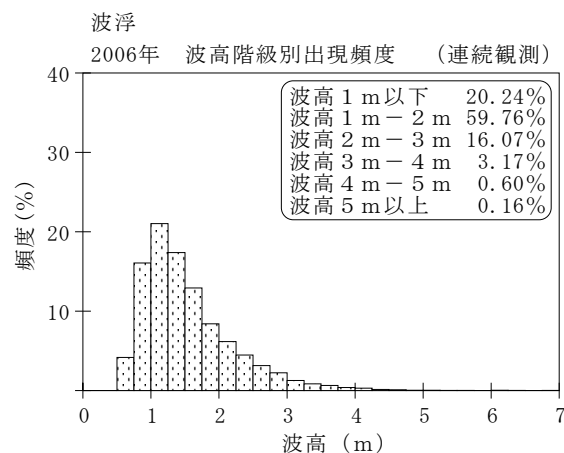
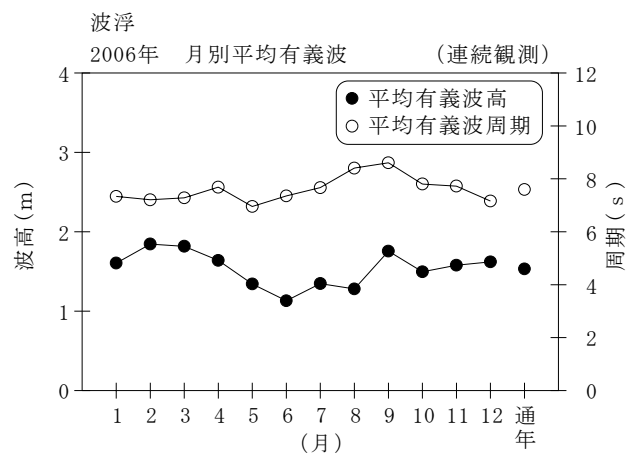


付表-B.1.43 波浮 月別平均および最大有義波 (連続観測)

項目		月	1	2	3	4	5	6	7	8	9	10	11	12	年間
最大有義波	有義波	H1/3 (m)	4.55	4.21	4.96	5.02	3.85	3.16	3.18	4.29	6.31	3.88	4.17	7.43	7.43
		T1/3 (s)	9.7	9.2	10.1	8.9	9.3	7.8	7.5	11.8	16.1	9.7	9.8	11.3	11.3
対応最高波	起時 (日-時:分)		14-19:40	8- 1:40	17- 5: 0	12- 3: 0	28- 2:40	9-11:20	6-11:40	16- 6:20	5- 4:40	6-12:40	20-10: 0	27- 1:20	12/27 1:20
		最高波	HMAX (m)	6.67	6.46	7.75	7.98	6.49	5.38	6.25	5.84	8.40	7.90	7.57	11.86
		TMAX (s)	10.0	9.5	9.2	9.1	9.6	7.3	7.4	11.5	15.0	12.1	9.7	11.3	11.3
平均有義波	H1/3	平均値	1.61	1.85	1.82	1.64	1.34	1.13	1.35	1.28	1.76	1.50	1.58	1.62	1.53
	(m)	標準偏差	0.59	0.65	0.70	0.73	0.50	0.46	0.42	0.58	0.94	0.57	0.61	0.85	0.68
標準偏差	T1/3	平均値	7.3	7.2	7.3	7.7	7.0	7.4	7.7	8.4	8.6	7.8	7.7	7.2	7.6
	(s)	標準偏差	1.05	0.94	1.27	1.17	1.03	0.94	1.55	1.08	2.30	1.22	1.40	1.32	1.41
測得率 (%)			99.87	97.37	92.52	99.72	100.00	100.00	100.00	96.42	99.44	97.49	69.54	97.58	95.86



付図-B.1.43 波浮 波候特性図 (連続観測)