

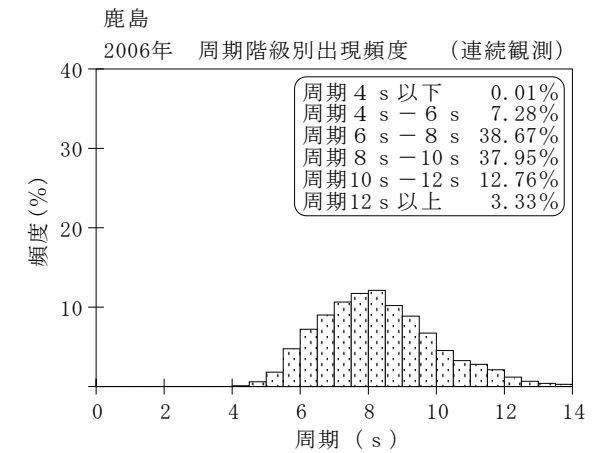
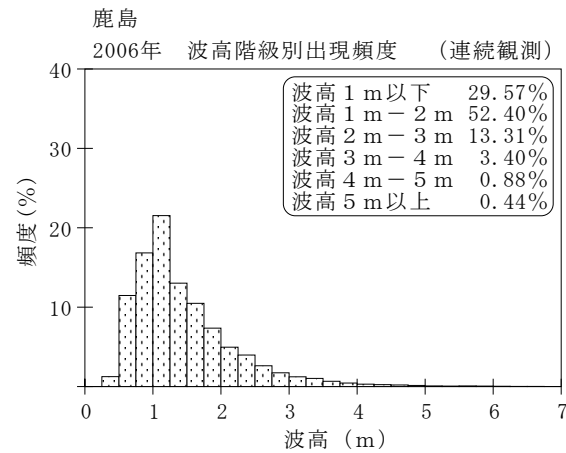
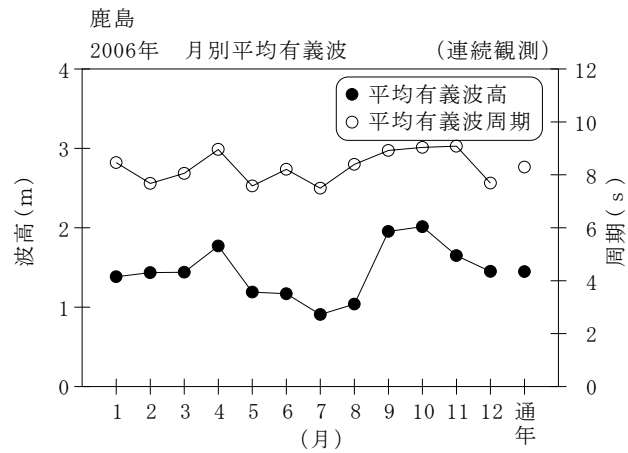
付表-B.1.40 鹿島 月別平均および最大有義波 (連続観測)

鹿島

2006年

(连续観測)

項目		月	1	2	3	4	5	6	7	8	9	10	11	12	年間
最大有義波	有義波	H1/3 (m)	4.17	3.48	3.48	3.83	3.17	3.37	2.75	2.03	5.69	7.05	4.93	5.16	7.05
		T1/3 (s)	8.1	8.2	8.8	9.4	8.5	10.3	6.7	7.6	15.8	11.2	12.1	11.7	11.2
対応最高波	起時 (日-時:分)		15- 0:40	1-21:40	12-21:40	16- 4: 0	28- 7:20	10- 0:20	30-19:20	1- 1: 0	5- 9:40	24-20:20	21- 4:20	27- 3: 0	10/24 20:20
		最高波	HMAX (m)	6.07	5.22	5.53	6.03	5.32	5.01	4.16	3.29	7.63	-	6.57	7.38
		TMAX (s)	9.0	8.2	8.6	9.5	8.5	11.0	7.7	8.0	15.9	-	11.5	11.2	-
	平均有義波	H1/3	平均値	1.38	1.43	1.44	1.77	1.19	1.17	0.91	1.04	1.95	2.01	1.65	1.45
(m)		標準偏差	0.54	0.66	0.60	0.75	0.50	0.53	0.39	0.26	0.94	1.23	0.76	0.73	0.77
標準偏差	T1/3	平均値	8.5	7.7	8.1	9.0	7.6	8.2	7.5	8.4	8.9	9.0	9.1	7.7	8.3
	(s)	標準偏差	2.00	1.60	1.81	1.41	1.52	1.10	1.13	0.95	2.49	1.93	1.83	1.99	1.80
測得率 (%)			100.00	100.00	100.00	100.00	100.00	99.82	100.00	96.95	99.95	96.64	99.68	96.64	99.12



付図-B.1.40 鹿島 波候特性図 (连续観測)