

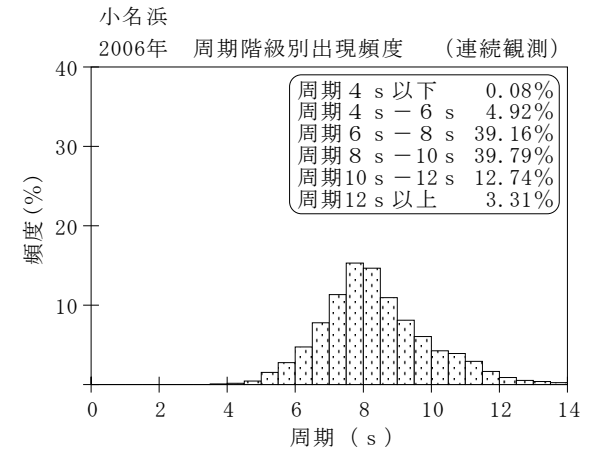
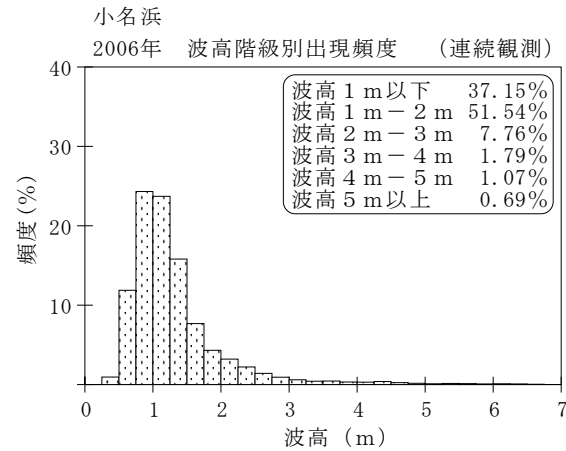
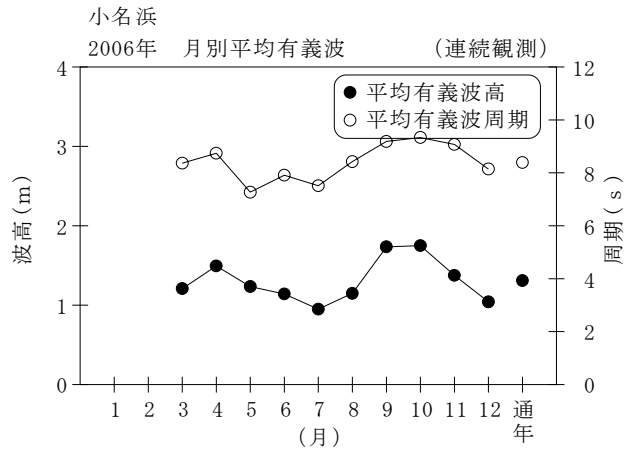
付表-B.1.38 小名浜 月別平均および最大有義波（連続観測）

小名浜

2006年

(連続観測)

項目		月	1	2	3	4	5	6	7	8	9	10	11	12	年間
最大有義波	有義波	H1/3 (m)		4.21	3.38	4.34	4.76	3.83	2.09	2.39	7.73	7.12	4.70	6.40	7.73
		T1/3 (s)		10.1	11.6	9.7	9.9	9.6	8.9	7.6	16.7	11.1	11.3	12.5	16.7
		起時 (日-時:分)	-	26-23:0	11-15:20	12-18:20	28-13:20	9-21:0	31-14:0	9-19:40	5-3:20	6-20:40	20-22:40	27-7:40	9/5 3:20
対応最高波	最高波	HMAX (m)		5.79	5.39	7.25	7.20	6.37	3.34	4.45	9.74	-	7.96	9.04	9.74
		TMAX (s)		10.9	11.7	10.5	10.0	9.8	8.4	6.8	17.0	-	11.7	14.2	17.0
平均有義波	H1/3	平均値		1.49	1.21	1.49	1.24	1.14	0.95	1.15	1.74	1.75	1.37	1.04	1.31
	(m)	標準偏差		0.61	0.57	0.60	0.56	0.48	0.27	0.34	1.05	1.16	0.66	0.83	0.75
標準偏差	T1/3	平均値		8.5	8.4	8.7	7.3	7.9	7.5	8.4	9.2	9.3	9.1	8.1	8.4
	(s)	標準偏差		1.15	2.01	1.35	1.19	0.94	0.98	1.04	2.79	1.87	1.47	1.83	1.76
測得率 (%)				0.00	26.59	100.00	100.00	100.00	100.00	100.00	97.96	98.75	100.00	98.93	85.51



付図-B.1.38 小名浜 波候特性図 (連続観測)