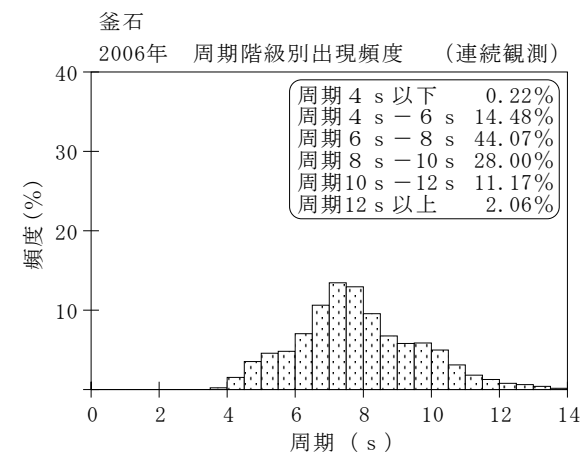
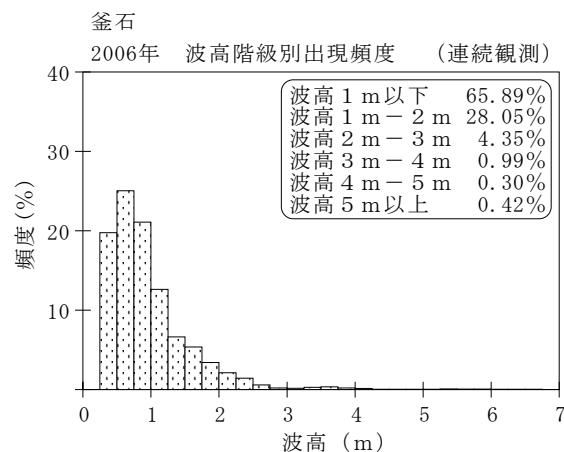
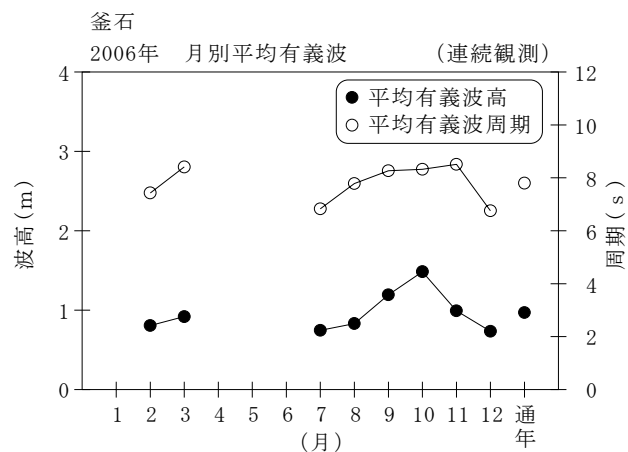


付表-B.1.34 釜石 月別平均および最大有義波（連続観測）

項目		月	1	2	3	4	5	6	7	8	9	10	11	12	年間
最大有義波	有義波	H1/3 (m)		2.66	2.50				2.11	2.07	3.02	7.22	2.69	4.03	7.22
		T1/3 (s)		9.0	9.5				9.2	9.3	8.4	13.3	10.3	9.0	13.3
起時 (日-時:分)			-	8-10:40	2- 4:20	-	-	-	7- 7:20	1-14:40	15- 8:40	7-15: 0	21-17: 0	27-12: 0	10/ 7 15: 0
対応最高波	最高波	HMAX (m)		3.78	3.86				3.59	3.04	4.88	12.36	4.66	7.65	12.36
		TMAX (s)		8.8	7.7				8.9	8.2	9.2	13.2	10.2	8.7	13.2
平均有義波	H1/3 (m)	平均値		0.81	0.92				0.75	0.83	1.19	1.49	0.99	0.73	0.97
		標準偏差		0.48	0.47				0.36	0.32	0.52	1.21	0.48	0.56	0.67
標準偏差	T1/3 (s)	平均値		7.4	8.4				6.8	7.8	8.3	8.3	8.5	6.8	7.8
		標準偏差		1.95	2.08				1.00	0.84	1.81	1.86	1.59	1.91	1.82
測得率 (%)			0.00	93.11	93.68	0.00	0.00	0.00	88.35	92.92	96.39	99.82	100.00	100.00	63.61



付図-B.1.34 釜石 波候特性図 (連続観測)