

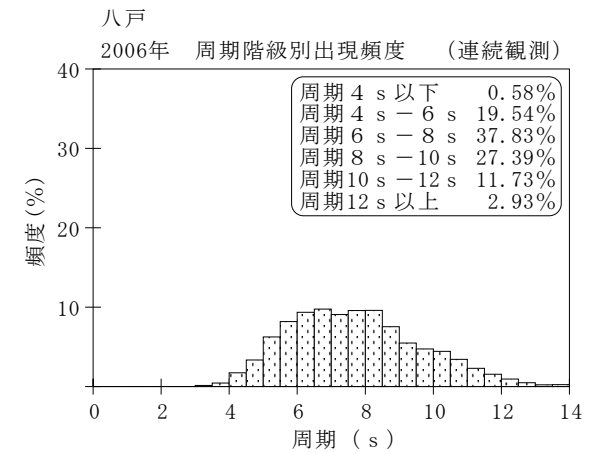
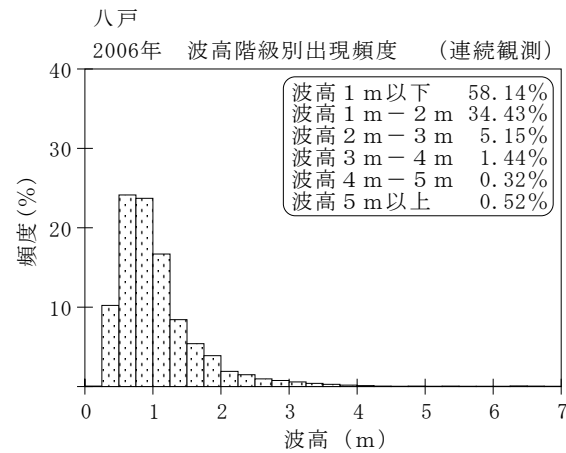
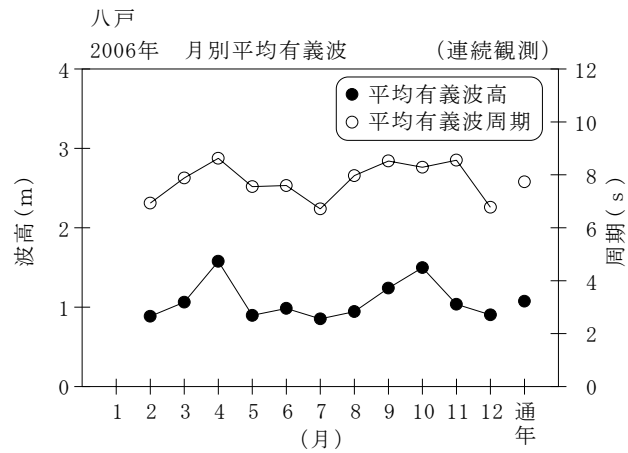
付表-B.1.32 八戸 月別平均および最大有義波 (連続観測)

八戸

2006年

(连续観測)

項目		月	1	2	3	4	5	6	7	8	9	10	11	12	年間
最大有義波	有義波	H1/3 (m)	1.12	3.69	3.92	5.83	2.50	3.02	2.16	2.13	4.08	7.64	2.99	5.58	7.64
		T1/3 (s)	4.8	7.9	9.7	9.8	7.1	9.4	9.4	9.7	17.0	12.4	8.0	9.8	12.4
		起時 (日-時:分)	28-17: 0	8- 0:20	2- 3:40	3- 5: 0	8-10:40	10-22:20	7-14: 0	24- 0:20	5-22:40	7-17: 0	28- 7: 0	27-16:40	10/ 7 17: 0
対応最高波	最高波	HMAX (m)	1.81	6.01	6.85	8.54	4.88	5.68	3.66	3.35	6.22	10.74	4.80	8.41	10.74
		TMAX (s)	3.8	8.4	9.2	9.6	6.9	7.8	9.2	10.3	16.3	13.7	7.7	9.5	13.7
平均有義波	H1/3	平均値	0.65	0.88	1.06	1.58	0.90	0.99	0.85	0.94	1.24	1.50	1.04	0.90	1.07
	(m)	標準偏差	0.17	0.58	0.50	0.84	0.37	0.45	0.36	0.37	0.62	1.36	0.47	0.72	0.71
標準偏差	T1/3	平均値	5.7	6.9	7.9	8.6	7.6	7.6	6.7	8.0	8.5	8.3	8.6	6.8	7.7
	(s)	標準偏差	1.21	2.20	2.73	1.80	1.53	1.10	0.97	1.06	2.70	2.10	2.10	1.96	2.05
測得率 (%)			17.29	95.04	99.64	100.00	99.91	99.17	99.87	99.55	100.00	100.00	100.00	100.00	92.44



付図-B.1.32 八戸 波候特性図 (连续観測)