

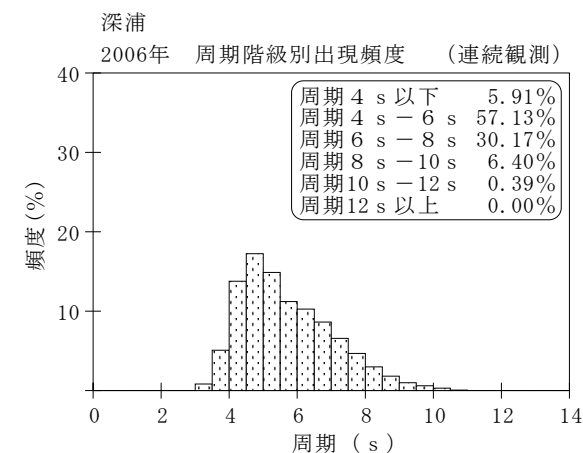
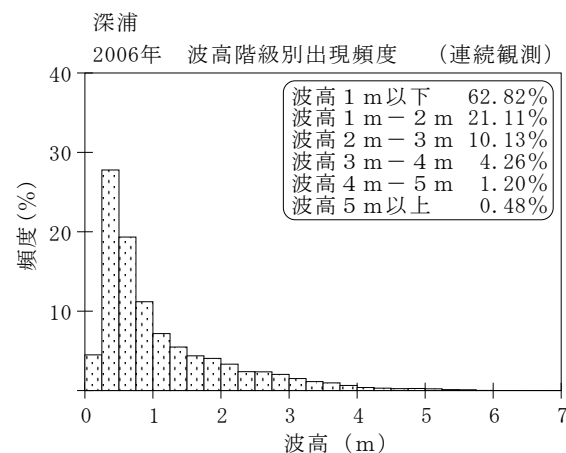
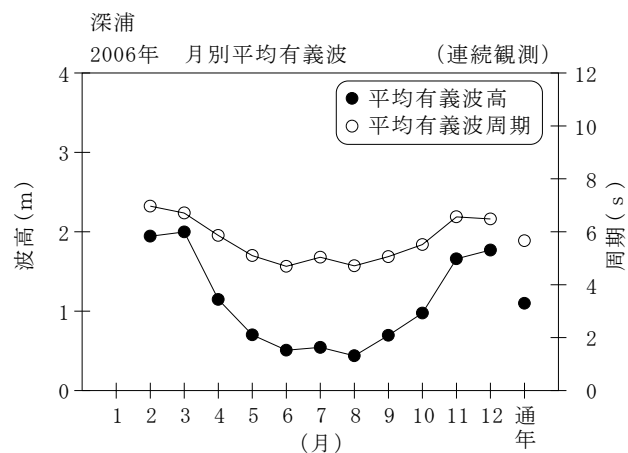
付表-B.1.5 深浦 月別平均および最大有義波（連続観測）

深浦

2006年

(連続観測)

項目		月	1	2	3	4	5	6	7	8	9	10	11	12	年間	
最大有義波	有義波	H1/3 (m)		5.96	5.86	4.03	2.66	1.59	2.43	1.55	3.86	3.82	5.79	5.62	5.96	
		T1/3 (s)		10.7	10.3	9.3	7.6	5.1	8.2	7.0	9.4	8.3	10.2	9.1	10.7	
		起時 (日-時:分)	-	27-12:0	30-8:40	24-19:20	2-18:0	29-9:20	3-8:20	31-22:20	19-21:20	8-21:20	22-18:20	29-6:0	2/27 12:0	
対応最高波	最高波	HMAX (m)		8.69	7.95	6.13	3.85	3.08	3.88	2.56	5.41	5.87	9.51	8.69	8.69	
		TMAX (s)		9.5	10.0	9.4	6.7	5.7	7.8	6.2	9.5	8.8	9.8	9.1	9.5	
平均有義波	H1/3	平均値		1.95	2.00	1.15	0.70	0.51	0.54	0.44	0.70	0.98	1.66	1.77	1.10	
	(m)	標準偏差		1.21	1.23	0.72	0.42	0.21	0.28	0.26	0.64	0.61	1.16	0.94	0.96	
標準偏差	T1/3	平均値		7.0	6.7	5.9	5.1	4.7	5.0	4.7	5.1	5.5	6.6	6.5	5.7	
	(s)	標準偏差		1.36	1.32	1.22	1.01	0.67	0.82	0.75	1.31	0.97	1.45	1.11	1.36	
測得率 (%)				0.00	69.59	100.00	100.00	100.00	100.00	99.64	100.00	100.00	99.96	99.95	100.00	89.14



付図-B.1.5 深浦 波候特性図 (連続観測)