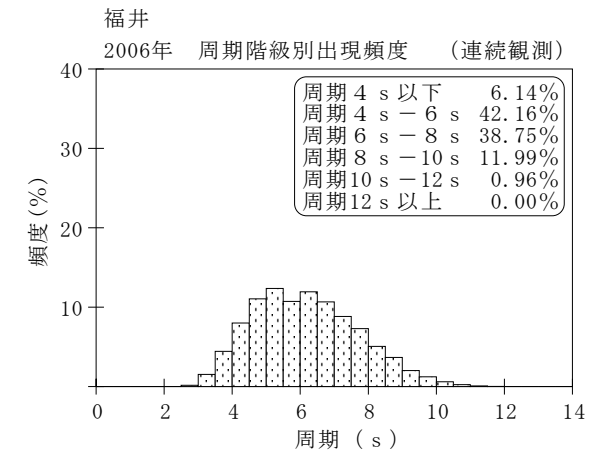
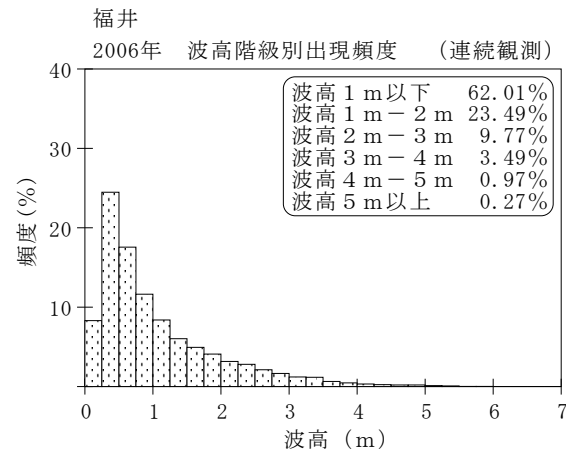
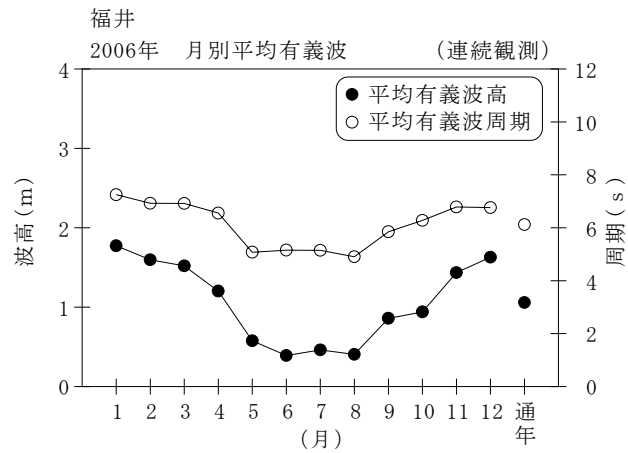


付表-B.1.14 福井 月別平均および最大有義波（連続観測）

項目		月	1	2	3	4	5	6	7	8	9	10	11	12	年間
最大有義波	有義波	H1/3 (m)	5.37	4.28	4.48	5.28	2.05	1.16	3.41	1.36	3.90	3.73	6.50	5.70	6.50
		T1/3 (s)	9.3	8.8	7.9	10.0	7.2	9.0	7.3	7.4	8.6	8.6	10.4	10.0	10.4
		起時 (日-時:分)	3-18: 0	3-19: 0	17- 6:20	21-10:40	2-22: 0	11-13: 0	6- 2: 0	18-22:40	18-19: 0	7-13: 0	7-13:20	29- 7: 0	11/ 7 13:20
対応最高波	最高波	HMAX (m)	8.17	7.53	7.92	8.59	3.18	1.88	5.62	2.14	5.60	5.41	11.64	8.43	11.64
		TMAX (s)	9.9	8.9	8.0	9.6	7.6	9.0	8.5	7.8	11.2	7.8	9.8	11.4	9.8
平均有義波	H1/3	平均値	1.77	1.60	1.52	1.20	0.58	0.39	0.46	0.41	0.86	0.94	1.44	1.63	1.06
	(m)	標準偏差	1.00	0.97	0.95	0.88	0.36	0.19	0.35	0.24	0.54	0.71	0.99	1.04	0.90
標準偏差	T1/3	平均値	7.3	6.9	6.9	6.6	5.1	5.2	5.1	4.9	5.9	6.3	6.8	6.8	6.1
	(s)	標準偏差	1.25	1.53	1.37	1.62	1.12	1.21	0.88	0.97	1.23	1.56	1.29	1.27	1.53
測得率 (%)			99.96	88.34	99.96	99.95	99.73	100.00	100.00	100.00	99.63	99.91	100.00	99.96	99.03



付図-B.1.14 福井 波候特性図 (連続観測)