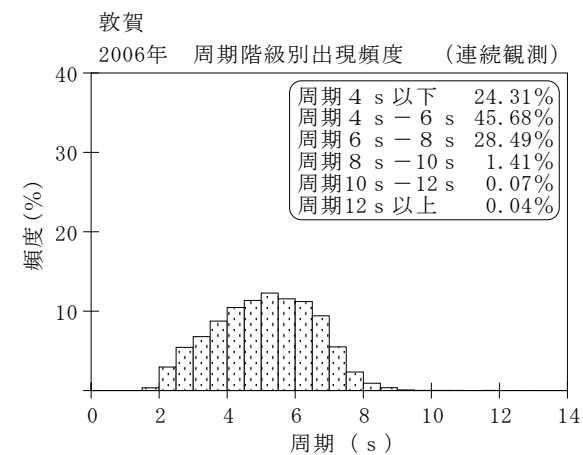
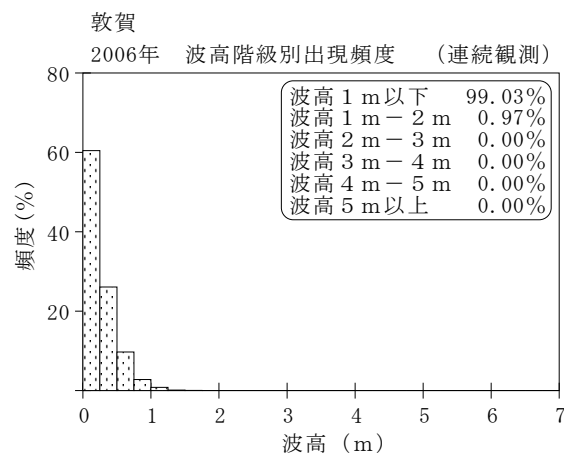
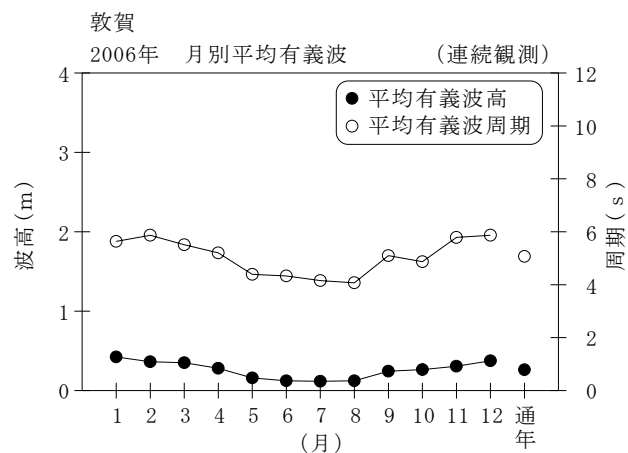


付表-B.1.15 敦賀 月別平均および最大有義波 (連続観測)

項目		月	1	2	3	4	5	6	7	8	9	10	11	12	年間
最大有義波	有義波	H1/3 (m)	1.47	1.31	1.50	1.13	0.82	0.30	0.44	0.40	0.74	1.16	1.17	1.62	1.62
		T1/3 (s)	5.8	5.1	6.3	5.2	4.9	2.6	5.5	3.3	6.2	5.8	7.2	5.8	5.8
対応最高波	起時 (日-時:分)		3-20: 0	4- 0: 0	17- 6: 0	21- 9:20	2-10:40	24- 6: 0	6- 2:20	22-18: 0	5-15:40	7-16:20	11-22:20	29- 5:20	12/29 5:20
		最高波	HMAX (m)	2.18	2.18	2.18	1.62	1.29	0.57	0.85	0.66	1.19	2.02	1.77	2.26
		TMAX (s)	4.8	6.0	6.5	4.2	3.7	2.4	7.5	3.7	7.9	5.2	6.3	4.2	4.2
	平均有義波	H1/3	平均値	0.42	0.36	0.35	0.28	0.16	0.12	0.12	0.12	0.25	0.26	0.31	0.37
(m)		標準偏差	0.24	0.21	0.26	0.20	0.13	0.05	0.07	0.07	0.14	0.20	0.21	0.23	0.21
標準偏差	T1/3	平均値	5.6	5.9	5.5	5.2	4.4	4.3	4.2	4.1	5.1	4.9	5.8	5.9	5.1
	(s)	標準偏差	1.24	1.42	1.24	1.57	1.61	1.35	1.06	1.27	1.13	1.22	1.34	1.17	1.47
測得率 (%)			100.00	100.00	99.91	99.77	100.00	100.00	89.88	100.00	85.18	94.22	99.82	100.00	97.39



付図-B.1.15 敦賀 波候特性図 (連続観測)