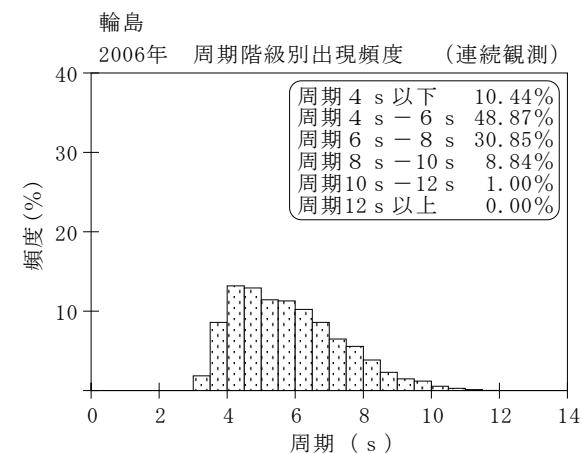
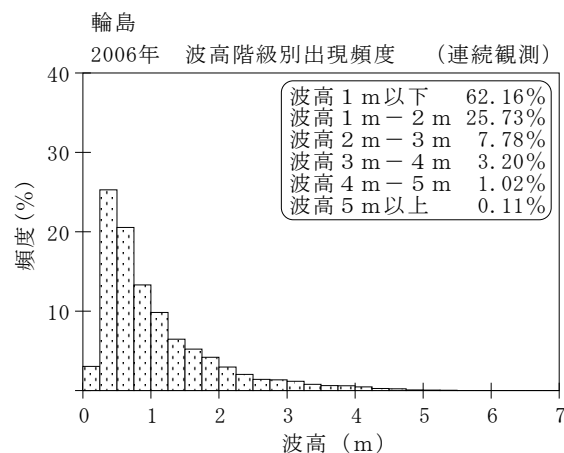
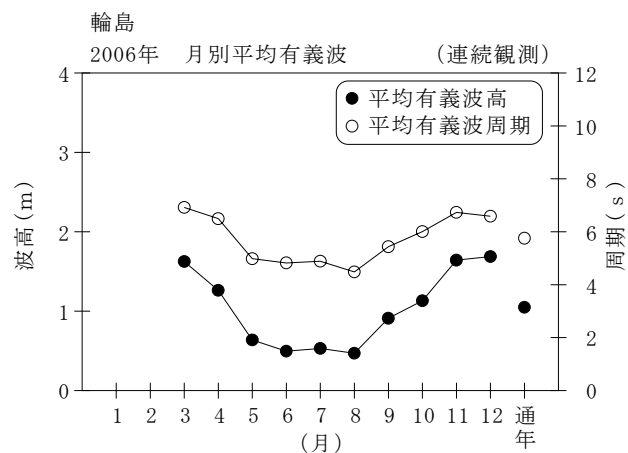


付表-B.1.12 輪島 月別平均および最大有義波 (連続観測)

項目		月	1	2	3	4	5	6	7	8	9	10	11	12	年間
最大有義波	有義波	H1/3 (m)		4.31	4.74	3.79	2.19	1.16	2.54	1.75	3.01	4.51	4.87	5.49	5.49
		T1/3 (s)		10.4	10.0	9.3	8.8	4.9	7.8	7.1	10.5	10.7	9.7	10.5	10.5
	起時 (日-時:分)	-	27- 7: 0	29-22:20	24-14:40	2-11:40	2-22: 0	2-17: 0	18-15:40	18-19: 0	8-11:20	7-16: 0	29-11: 0	12/29 11: 0	
対応最高波	最高波	HMAX (m)		6.46	6.75	5.64	4.14	1.86	3.86	2.83	4.99	6.80	8.70	8.77	8.77
		TMAX (s)		11.0	10.9	9.6	8.5	4.7	8.8	7.6	9.6	9.0	10.0	9.1	9.1
平均有義波	H1/3 (m)	平均値		1.67	1.63	1.26	0.64	0.50	0.53	0.47	0.91	1.13	1.64	1.69	1.05
		標準偏差		1.04	0.93	0.71	0.35	0.17	0.32	0.28	0.47	0.89	0.98	0.99	0.83
標準偏差	T1/3 (s)	平均値		7.0	6.9	6.5	5.0	4.8	4.9	4.5	5.4	6.0	6.7	6.6	5.8
		標準偏差		2.15	1.40	1.54	1.17	0.99	0.90	0.91	1.16	1.64	1.38	1.33	1.56
測得率 (%)			0.00	15.57	97.22	100.00	100.00	95.65	69.58	100.00	98.93	100.00	90.65	83.51	79.60



付図-B.1.12 輪島 波候特性図 (連続観測)