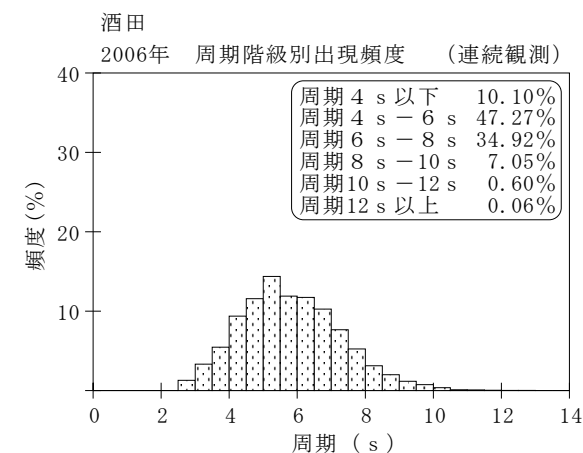
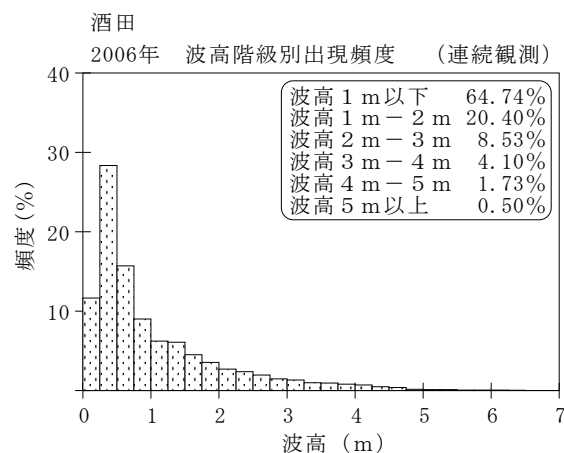
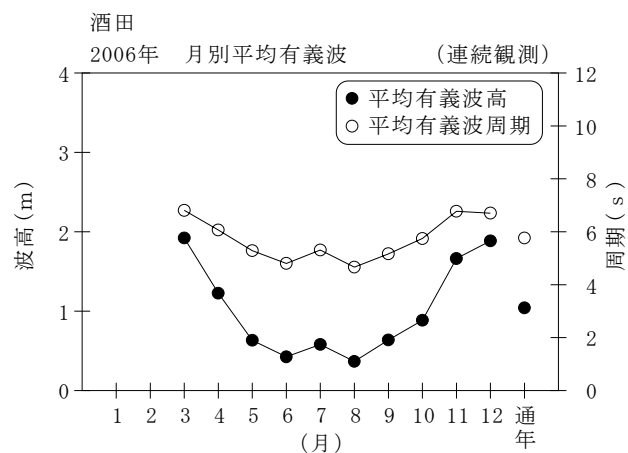


付表-B.1.7 酒田 月別平均および最大有義波（連続観測）

項目		月	1	2	3	4	5	6	7	8	9	10	11	12	年間
最大有義波	有義波	H1/3 (m)		5.37	6.14	4.79	2.12	1.40	4.82	1.15	4.18	4.73	6.85	6.91	6.91
		T1/3 (s)		10.0	10.3	9.2	6.2	5.6	8.6	5.6	9.9	8.6	10.2	10.5	10.5
	起時 (日-時:分)	-	27- 8:20	29-23: 0	24-16: 0	5-17:20	22- 2:20	2-23: 0	18-16:40	19- 8:20	8-13:40	7-21: 0	29-11:40	12/29 11:40	
対応最高波	最高波	HMAX (m)		7.15	10.45	7.82	3.52	2.13	7.72	1.93	9.01	6.90	10.41	10.90	10.90
		TMAX (s)		11.7	11.0	8.9	6.2	5.8	7.4	6.1	10.2	8.7	10.5	9.7	9.7
平均有義波	H1/3 (m)	平均値		1.47	1.92	1.23	0.63	0.43	0.58	0.37	0.64	0.89	1.66	1.89	1.04
		標準偏差		1.14	1.29	0.87	0.42	0.19	0.56	0.21	0.64	0.67	1.21	1.12	1.00
標準偏差	T1/3 (s)	平均値		6.4	6.8	6.1	5.3	4.8	5.3	4.7	5.2	5.7	6.8	6.7	5.8
		標準偏差		1.70	1.31	1.42	1.20	0.99	1.27	0.97	1.49	1.13	1.48	1.10	1.49
測得率 (%)			0.00	48.02	100.00	97.82	99.96	100.00	99.73	99.55	100.00	100.00	100.00	100.00	87.28



付図-B.1.7 酒田 波候特性図 (連続観測)