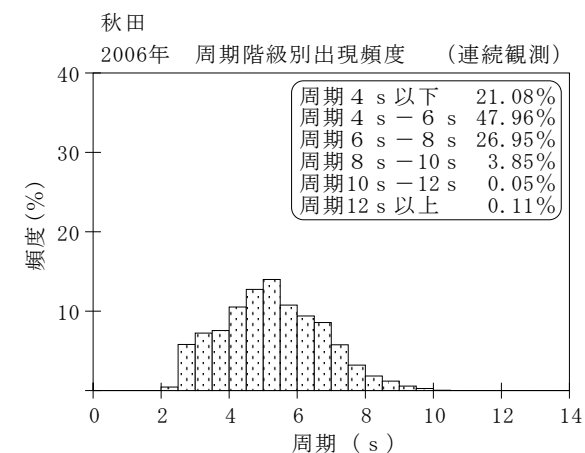
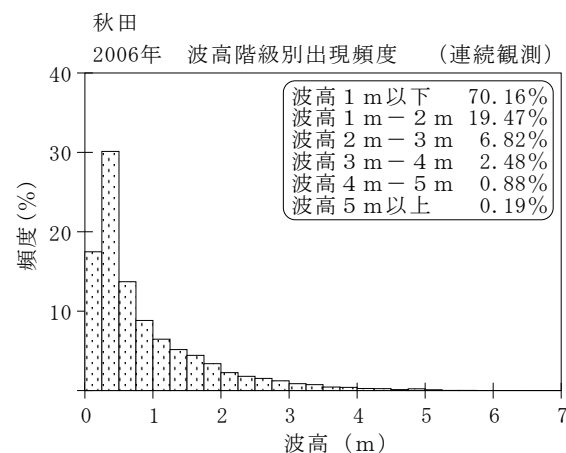
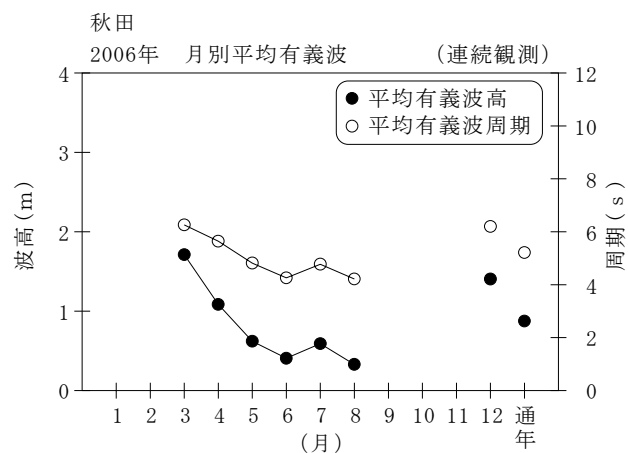


付表-B.1.6 秋田 月別平均および最大有義波（連続観測）

秋田		2006年													(連続観測)
項目		月	1	2	3	4	5	6	7	8	9	10	11	12	年間
最大有義波	有義波	H1/3 (m)		4.93	6.90	4.97	2.78	1.51	5.01	1.06	1.56		3.17	4.94	6.90
		T1/3 (s)		9.1	10.7	9.3	6.9	4.7	8.6	6.0	8.0		7.0	9.0	10.7
	起時 (日-時:分)	-	27- 8: 0	29- 9:20	24-16:40	23-19:40	22- 1:20	3- 2:40	29- 0:20	11-16: 0	-	29-15:40	29- 9:20	3/29 9:20	
対応最高波	最高波	HMAX (m)		8.41	9.59	7.63	4.13	2.63	7.40	1.98	2.84		4.38	8.82	9.59
		TMAX (s)		7.1	11.5	8.4	7.4	4.8	8.4	6.5	9.0		7.2	8.8	11.5
平均有義波	H1/3 (m)	平均値		1.28	1.71	1.09	0.62	0.41	0.59	0.33	0.45		0.88	1.41	0.88
		標準偏差		1.01	1.15	0.86	0.48	0.25	0.62	0.18	0.33		0.64	0.86	0.86
標準偏差	T1/3 (s)	平均値		6.1	6.3	5.6	4.8	4.3	4.8	4.2	4.9		5.9	6.2	5.2
		標準偏差		1.60	1.41	1.49	1.18	1.01	1.15	1.11	1.27		1.43	1.23	1.48
測得率 (%)			0.00	42.76	100.00	100.00	99.33	99.86	100.00	100.00	44.31	0.00	14.95	100.00	66.99



付図-B.1.6 秋田 波候特性図 (連続観測)