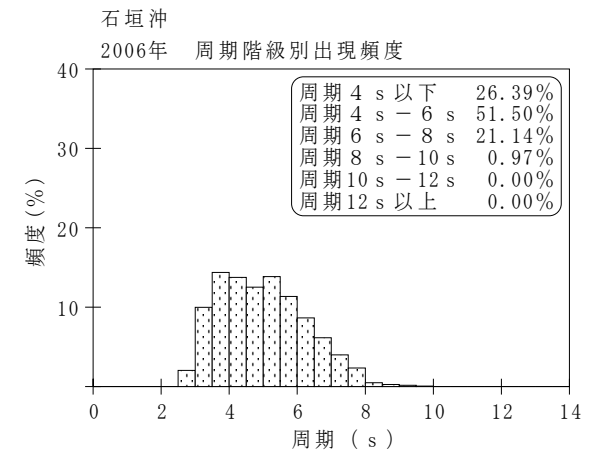
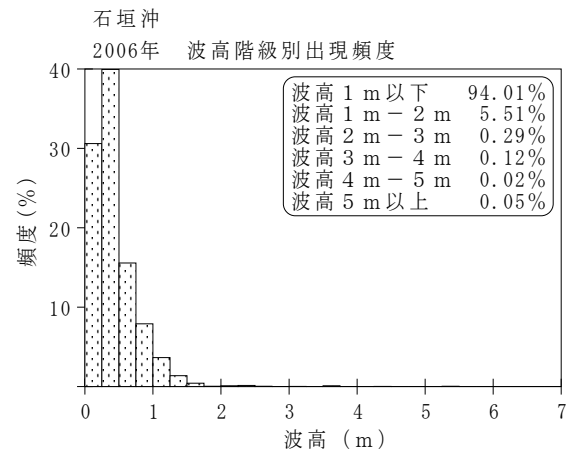
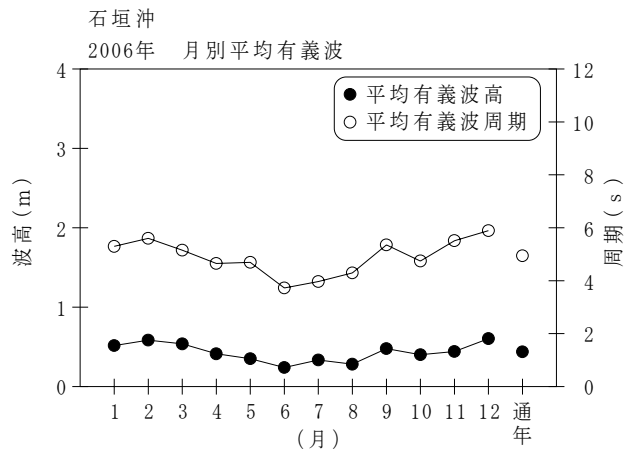


付表-A.1.62 石垣沖 月別平均および最大有義波

石垣沖

2006年

項目		月	1	2	3	4	5	6	7	8	9	10	11	12	年間
最大有義波	有義波	H1/3 (m)	1.64	1.70	2.14	1.47	1.44	0.82	2.70	1.17	5.46	1.18	1.43	1.49	5.46
		T1/3 (s)	7.6	7.7	9.2	8.8	6.2	4.9	6.5	4.7	9.0	5.5	7.8	6.3	9.0
	起時 (日-時)		5-14	1-10	12-20	13-14	2-16	2-12	8-18	18- 6	16- 8	6-20	11-22	25-20	9-16- 8
対応最高波	最高波	HMAX (m)	2.86	2.56	3.55	2.48	2.47	1.44	4.01	1.88	-	1.85	2.44	2.27	-
		TMAX (s)	7.2	7.9	9.3	9.0	5.9	4.7	5.9	4.9	-	6.4	7.8	6.5	-
平均有義波	H1/3 (m)	平均値	0.52	0.59	0.54	0.41	0.35	0.24	0.33	0.28	0.48	0.40	0.44	0.60	0.44
		標準偏差	0.29	0.33	0.38	0.22	0.23	0.15	0.35	0.16	0.63	0.23	0.24	0.30	0.34
標準偏差	T1/3 (s)	平均値	5.3	5.6	5.2	4.7	4.7	3.7	4.0	4.3	5.4	4.7	5.5	5.9	4.9
		標準偏差	1.03	1.25	1.31	1.30	1.14	0.68	0.93	0.88	1.36	0.75	1.29	0.89	1.26
測得率 (%)			100.00	99.11	100.00	100.00	100.00	62.78	94.62	100.00	99.44	99.73	96.94	100.00	96.10



付図-A.1.62 石垣沖 波候特性図