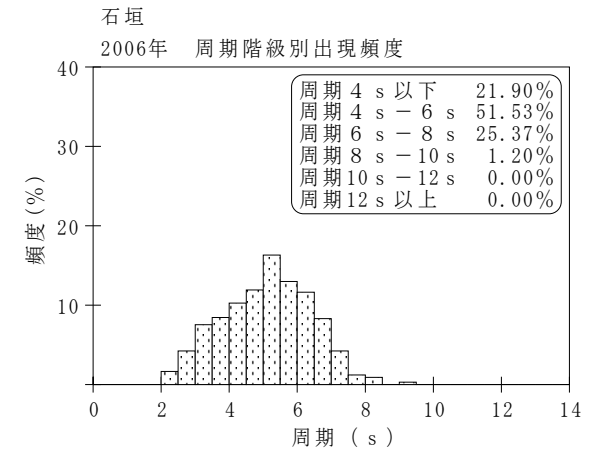
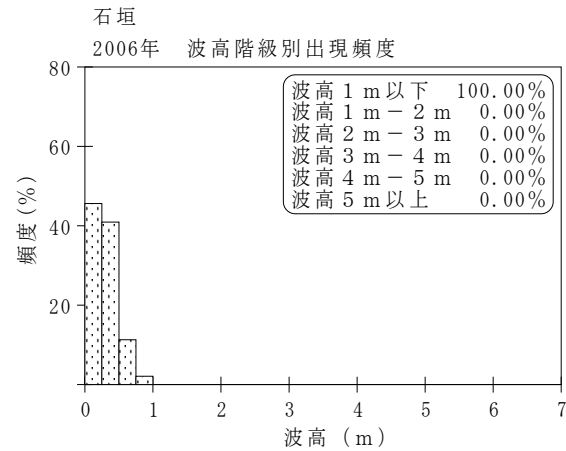
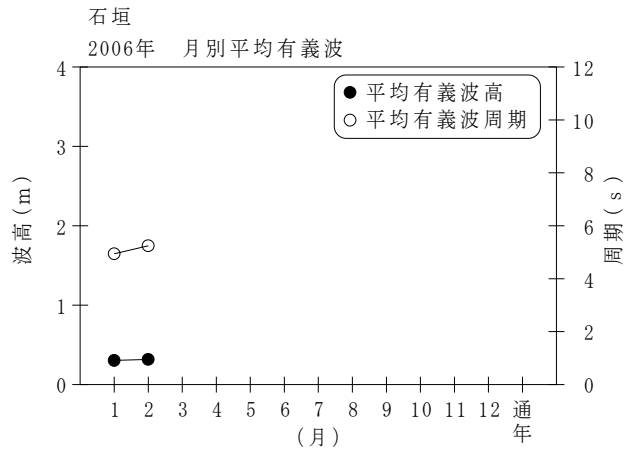


付表-A.1.61 石垣 月別平均および最大有義波

石垣

2006年

項目		月	1	2	3	4	5	6	7	8	9	10	11	12	年間
最大有義波	有義波	H1/3 (m)	0.88	0.92											0.92
		T1/3 (s)	8.2	9.1											9.1
	起時 (日-時)	5-14	23- 4	-	-	-	-	-	-	-	-	-	-	-	2-23- 4
対応最高波	最高波	HMAX (m)	1.50	1.42											1.42
		TMAX (s)	10.5	8.8											8.8
平均有義波	H1/3 (m)	平均値	0.30	0.32											0.31
		標準偏差	0.16	0.17											0.16
標準偏差	T1/3 (s)	平均値	4.9	5.2											5.1
		標準偏差	1.23	1.37											1.30
測得率 (%)			100.00	86.31	0.00	0.00	0.00	0.00	0.00	0.00	0.00	0.00	0.00	0.00	15.11



付図-A.1.61 石垣 波候特性図