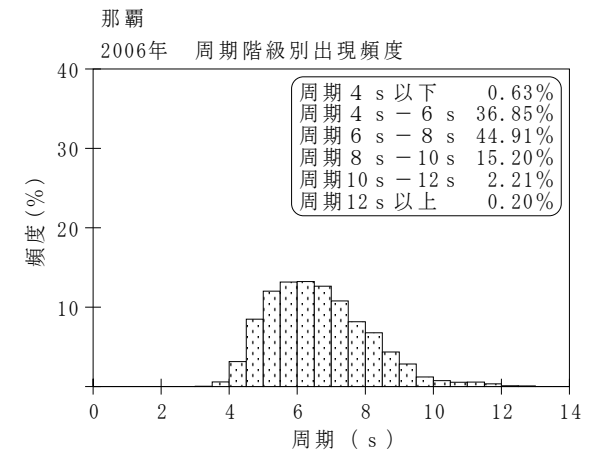
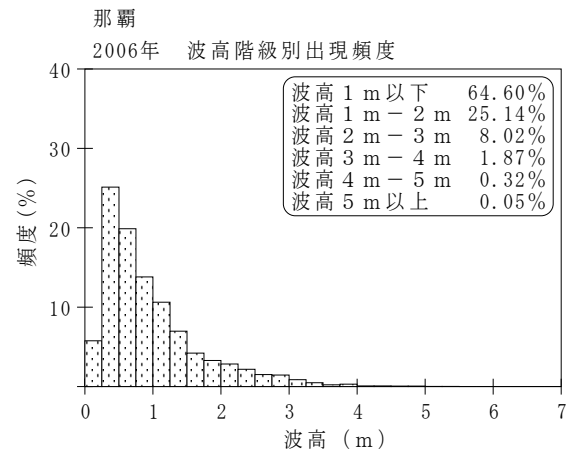
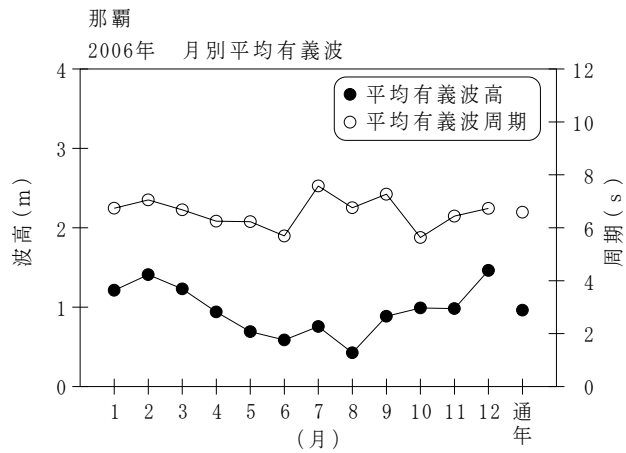


付表-A.1.26 那覇 月別平均および最大有義波

那覇

2006年

| 項目 | | 月 | 1 | 2 | 3 | 4 | 5 | 6 | 7 | 8 | 9 | 10 | 11 | 12 | 年間 |
|---------|----------|----------|--------|--------|--------|--------|--------|--------|--------|-------|--------|--------|--------|--------|---------|
| 最大有義波 | 有義波 | H1/3 (m) | 3.60 | 3.63 | 4.67 | 2.47 | 2.41 | 3.07 | 2.88 | 1.71 | 5.33 | 3.00 | 3.08 | 4.39 | 5.33 |
| | | T1/3 (s) | 9.2 | 9.5 | 9.4 | 8.3 | 9.4 | 8.7 | 11.9 | 8.6 | 11.8 | 7.1 | 9.0 | 10.8 | 11.8 |
| | 起時 (日-時) | | 5-14 | 8- 6 | 12-22 | 13-22 | 20-10 | 3- 0 | 13-14 | 10- 2 | 17-18 | 5-18 | 12- 8 | 18- 2 | 9-17-18 |
| 対応最高波 | 最高波 | HMAX (m) | 5.82 | 5.41 | 9.10 | 3.42 | 3.31 | 4.69 | 4.53 | 2.40 | - | 4.24 | 4.32 | 6.12 | - |
| | | TMAX (s) | 9.4 | 10.5 | 11.2 | 8.9 | 8.7 | 9.4 | 12.9 | 8.3 | - | 6.5 | 8.9 | 9.8 | - |
| 平均有義波 | H1/3 (m) | 平均値 | 1.21 | 1.41 | 1.23 | 0.94 | 0.69 | 0.59 | 0.76 | 0.43 | 0.88 | 0.99 | 0.98 | 1.46 | 0.96 |
| | | 標準偏差 | 0.77 | 0.91 | 0.90 | 0.50 | 0.41 | 0.45 | 0.57 | 0.28 | 0.90 | 0.61 | 0.57 | 0.81 | 0.74 |
| 標準偏差 | T1/3 (s) | 平均値 | 6.7 | 7.1 | 6.7 | 6.2 | 6.2 | 5.7 | 7.6 | 6.8 | 7.3 | 5.6 | 6.4 | 6.7 | 6.6 |
| | | 標準偏差 | 1.09 | 1.40 | 1.38 | 1.05 | 1.35 | 1.04 | 2.01 | 1.43 | 1.69 | 1.00 | 1.44 | 1.14 | 1.48 |
| 測得率 (%) | | | 100.00 | 100.00 | 100.00 | 100.00 | 100.00 | 100.00 | 100.00 | 99.73 | 100.00 | 100.00 | 100.00 | 100.00 | 99.98 |



付図-A.1.26 那覇 波候特性図