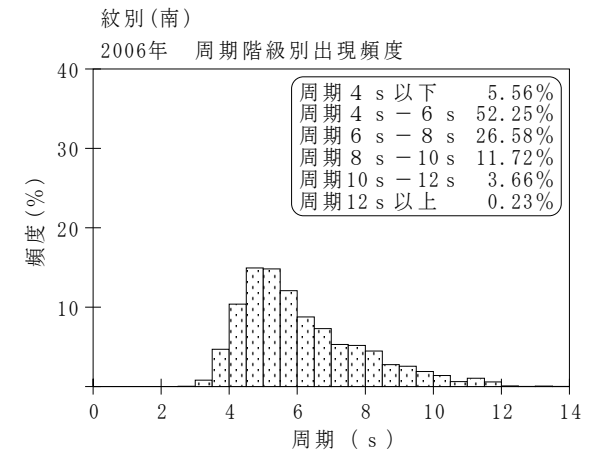
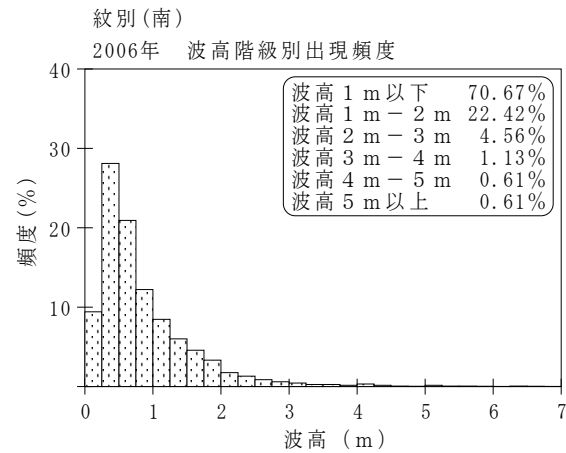
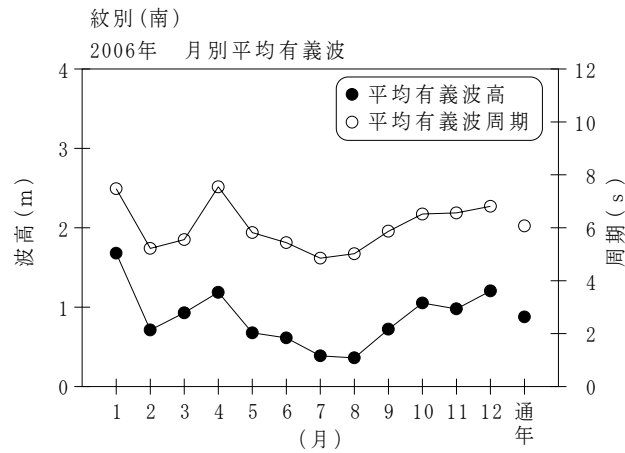


付表-A.1.27 紋別(南) 月別平均および最大有義波

紋別(南)

2006年

項目		月	1	2	3	4	5	6	7	8	9	10	11	12	年間
最大有義波	有義波	H1/3 (m)	6.07	2.68	4.09	2.91	3.50	2.04	1.03	0.79	3.62	7.45	4.23	4.71	7.45
		T1/3 (s)	11.2	6.7	9.1	8.6	8.4	7.6	4.8	4.3	7.8	12.6	9.2	9.7	12.6
	起時 (日-時)		4-10	4-6	30-6	6-18	2-0	3-0	22-16	30-22	28-16	8-14	12-20	28-16	10-8-14
対応最高波	最高波	HMAX (m)	9.52	4.21	6.53	4.57	5.70	3.55	1.89	1.20	6.87	11.47	7.43	7.54	11.47
		TMAX (s)	10.0	6.8	9.5	7.7	8.2	8.5	4.3	4.4	8.2	10.9	8.5	9.9	10.9
平均有義波	H1/3 (m)	平均値	1.68	0.71	0.93	1.19	0.68	0.61	0.39	0.36	0.72	1.05	0.98	1.21	0.88
		標準偏差	1.05	0.52	0.76	0.64	0.49	0.38	0.14	0.15	0.52	1.30	0.66	0.78	0.79
標準偏差	T1/3 (s)	平均値	7.5	5.2	5.6	7.5	5.8	5.4	4.9	5.0	5.9	6.5	6.6	6.8	6.1
		標準偏差	1.95	1.62	1.58	1.89	1.69	1.03	0.67	0.74	1.36	1.94	1.78	1.59	1.77
測得率 (%)			94.89	74.11	100.00	100.00	98.93	100.00	100.00	100.00	98.89	100.00	100.00	97.31	97.17



付図-A.1.27 紋別(南) 波候特性図