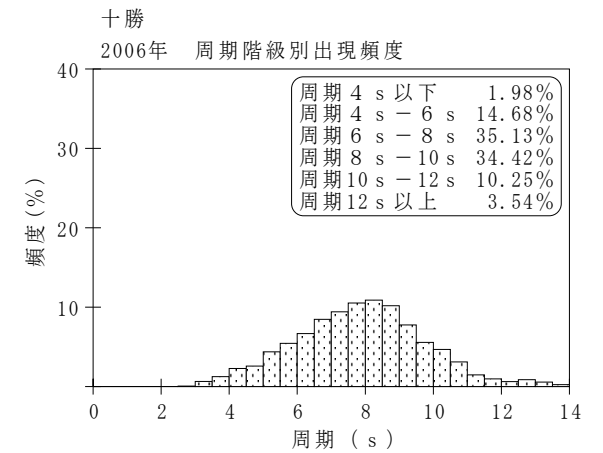
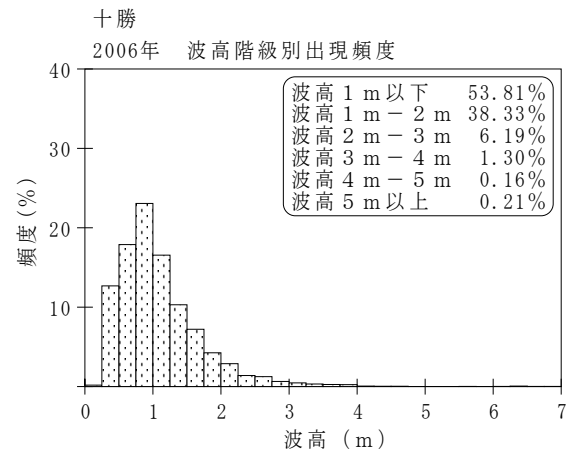
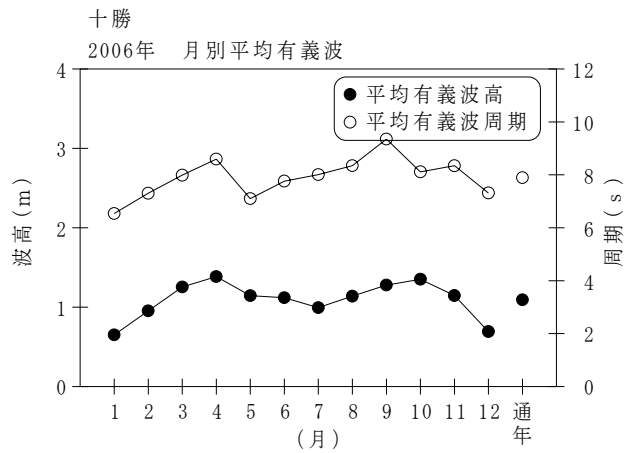


付表-A.1.29 十勝 月別平均および最大有義波

十勝

2006年

項目		月	1	2	3	4	5	6	7	8	9	10	11	12	年間
最大有義波	有義波	H1/3 (m)	2.31	4.27	3.51	4.07	3.99	2.75	2.24	2.36	3.50	7.10	3.49	4.61	7.10
		T1/3 (s)	10.2	9.7	7.7	10.9	10.7	8.4	8.9	10.1	9.6	14.1	12.8	12.5	14.1
	起時 (日-時)		3-16	27- 6	29-14	17- 0	29-10	10-16	7-10	24- 0	28- 2	8- 2	12-20	28- 2	10- 8- 2
対応最高波	最高波	HMAX (m)	3.47	7.06	5.74	7.81	6.51	4.78	3.19	3.24	6.33	9.62	5.07	6.73	9.62
		TMAX (s)	9.6	8.4	7.7	11.5	12.8	8.0	8.0	10.0	10.5	15.1	12.2	12.0	15.1
平均有義波	H1/3 (m)	平均値	0.65	0.95	1.25	1.39	1.15	1.12	0.99	1.14	1.28	1.35	1.15	0.69	1.09
		標準偏差	0.41	0.64	0.64	0.77	0.54	0.53	0.30	0.39	0.60	1.05	0.52	0.60	0.65
標準偏差	T1/3 (s)	平均値	6.5	7.3	8.0	8.6	7.1	7.8	8.0	8.3	9.4	8.1	8.3	7.3	7.9
		標準偏差	2.40	2.14	2.54	1.52	1.28	1.18	0.93	1.00	2.78	2.06	2.05	2.05	2.05
測得率 (%)			100.00	100.00	100.00	100.00	100.00	100.00	100.00	100.00	100.00	100.00	100.00	99.46	99.95



付図-A.1.29 十勝 波候特性図