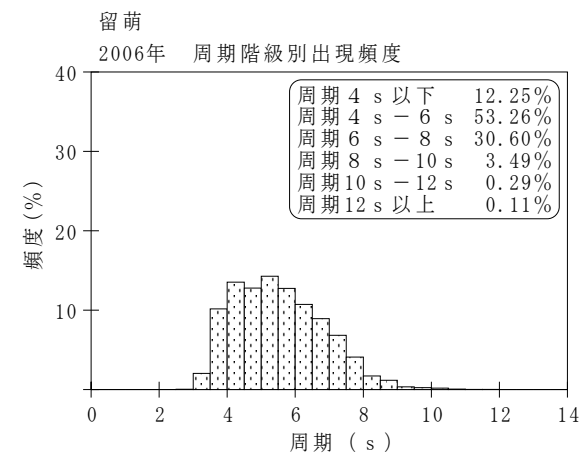
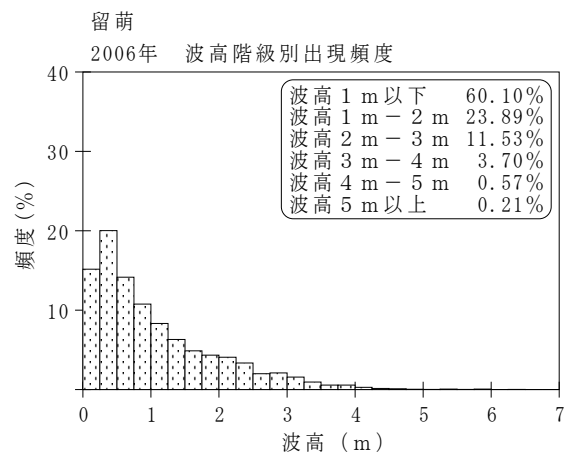
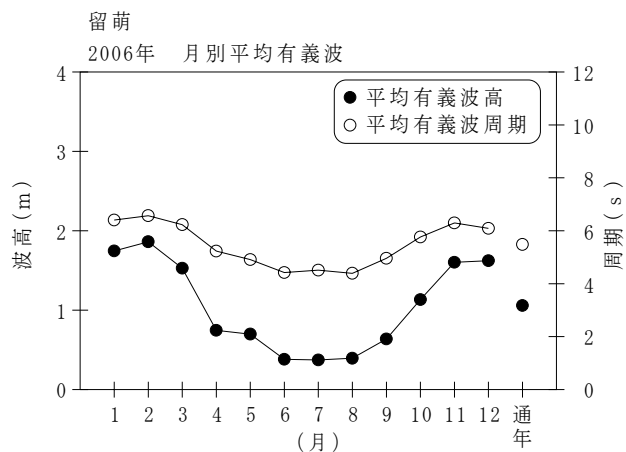


付表-A.1.1 留萌 月別平均および最大有義波

留萌

2006年

項目		月	1	2	3	4	5	6	7	8	9	10	11	12	年間
最大有義波	有義波	H1/3 (m)	4.63	6.34	4.57	2.97	2.27	1.54	1.37	1.57	3.13	4.20	5.82	4.13	6.34
		T1/3 (s)	8.7	10.3	8.5	6.9	7.3	5.2	4.8	6.4	7.3	7.8	10.5	8.3	10.3
	起時 (日-時)		11-22	27-14	21- 2	6-18	1-22	2-16	12-18	7- 2	21-14	8-18	23- 2	5- 0	2-27-14
対応最高波	最高波	HMAX (m)	6.80	8.74	6.90	5.08	3.38	2.71	2.24	2.41	5.55	6.80	10.78	6.32	8.74
		TMAX (s)	9.6	10.1	7.9	6.8	7.2	5.2	5.0	7.0	7.4	7.9	11.6	7.2	10.1
平均有義波	H1/3 (m)	平均値	1.75	1.86	1.53	0.75	0.70	0.38	0.37	0.40	0.64	1.13	1.60	1.62	1.06
		標準偏差	0.87	1.06	1.02	0.49	0.42	0.23	0.25	0.31	0.54	0.78	1.13	0.72	0.91
標準偏差	T1/3 (s)	平均値	6.4	6.6	6.2	5.2	4.9	4.4	4.5	4.4	5.0	5.8	6.3	6.1	5.5
		標準偏差	1.08	1.28	1.10	1.08	0.90	0.81	0.73	0.66	1.20	1.19	1.42	0.88	1.32
測 得 率 (%)			100.00	100.00	100.00	99.72	96.50	97.50	100.00	99.73	100.00	99.73	100.00	99.73	99.41



付図-A.1.1 留萌 波候特性図