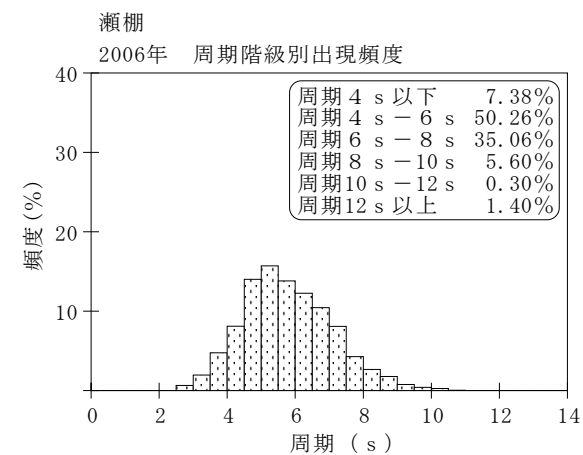
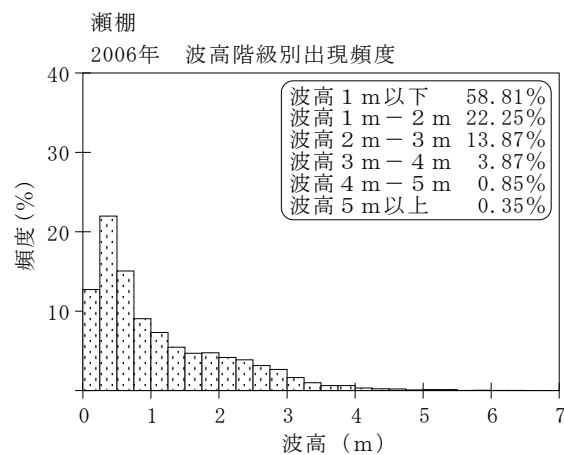
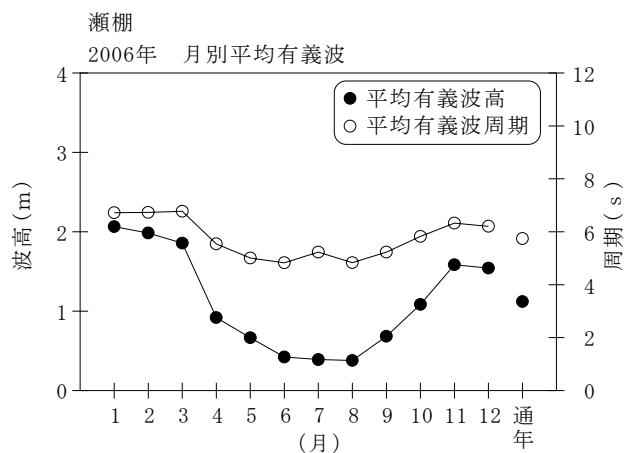


付表-A.1.3 瀬棚 月別平均および最大有義波

瀬棚

2006年

項目		月	1	2	3	4	5	6	7	8	9	10	11	12	年間
最大有義波	有義波	H1/3 (m)	5.21	6.00	5.41	3.97	2.22	1.28	1.25	1.19	4.72	3.24	6.32	3.67	6.32
		T1/3 (s)	9.9	10.2	9.5	7.9	8.0	5.3	7.5	5.2	8.9	8.8	10.3	7.5	10.3
対応最高波	起時 (日-時)		4-0	27-10	24-16	17-12	2-0	2-18	12-16	31-14	20-4	8-18	23-0	5-2	11-23-0
	最高波	HMAX (m)	9.19	8.68	9.69	6.22	4.20	2.04	1.84	2.17	8.47	6.01	10.93	5.37	10.93
		TMAX (s)	10.2	11.7	8.3	7.2	8.5	5.2	8.7	5.5	8.4	7.9	9.9	7.9	9.9
	平均有義波	H1/3	平均値	2.07	1.98	1.86	0.92	0.67	0.42	0.39	0.38	0.68	1.09	1.59	1.54
(m)		標準偏差	0.91	1.21	1.10	0.68	0.43	0.22	0.21	0.22	0.73	0.70	1.03	0.72	0.97
標準偏差	T1/3	平均値	6.7	6.7	6.8	5.5	5.0	4.8	5.2	4.8	5.2	5.8	6.3	6.2	5.7
	(s)	標準偏差	1.02	1.25	1.16	1.38	1.03	0.97	1.15	0.78	1.15	1.05	1.28	0.99	1.32
測得率 (%)			100.00	100.00	90.59	100.00	100.00	100.00	100.00	100.00	99.72	100.00	99.17	100.00	99.11



付図-A.1.3 瀬棚 波候特性図