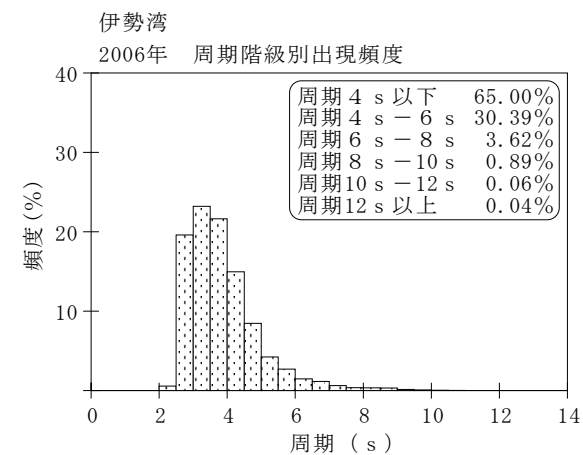
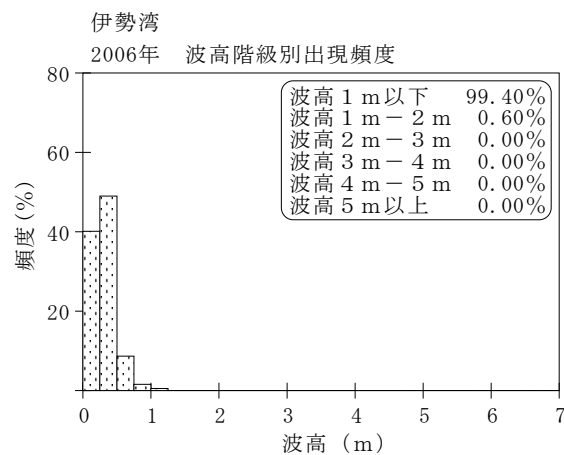
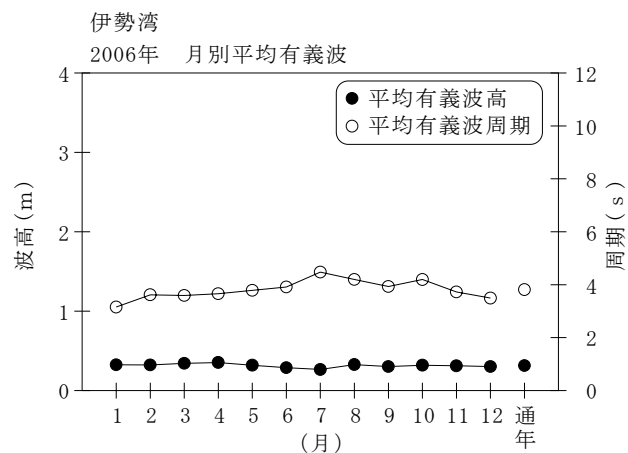


付表-A.1.47 伊勢湾 月別平均および最大有義波

伊勢湾

2006年

項目		月	1	2	3	4	5	6	7	8	9	10	11	12	年間
最大有義波	有義波	H1/3 (m)	0.99	0.95	1.14	1.63	0.88	1.23	0.83	0.95	1.20	1.15	1.03	1.16	1.63
		T1/3 (s)	3.5	4.0	3.7	4.6	3.2	4.0	3.6	9.6	4.4	4.5	3.4	3.5	4.6
	起時 (日-時)		3-16	26- 8	19-14	11-20	20-18	15-18	5-10	8-22	18- 2	23-20	7-12	29- 0	4-11-20
対応最高波	最高波	HMAX (m)	1.79	1.54	1.88	2.60	1.63	2.07	1.26	1.77	2.20	1.99	1.59	2.48	2.60
		TMAX (s)	3.4	4.2	3.7	3.7	3.1	4.1	3.5	9.1	4.4	4.2	3.2	3.4	3.7
	平均有義波		H1/3 (m)	0.32	0.32	0.34	0.35	0.32	0.29	0.27	0.33	0.30	0.32	0.31	0.30
標準偏差	標準偏差	(m)	0.16	0.16	0.18	0.21	0.14	0.15	0.10	0.13	0.15	0.15	0.12	0.13	0.15
		T1/3 (s)	3.2	3.6	3.6	3.7	3.8	3.9	4.5	4.2	3.9	4.2	3.7	3.5	3.8
	標準偏差		(s)	0.60	1.06	1.05	1.15	0.81	0.74	1.21	1.49	0.92	1.15	0.97	0.73
測得率 (%)			100.00	100.00	100.00	100.00	100.00	100.00	100.00	100.00	100.00	96.77	100.00	99.19	99.66



付図-A.1.47 伊勢湾 波候特性図