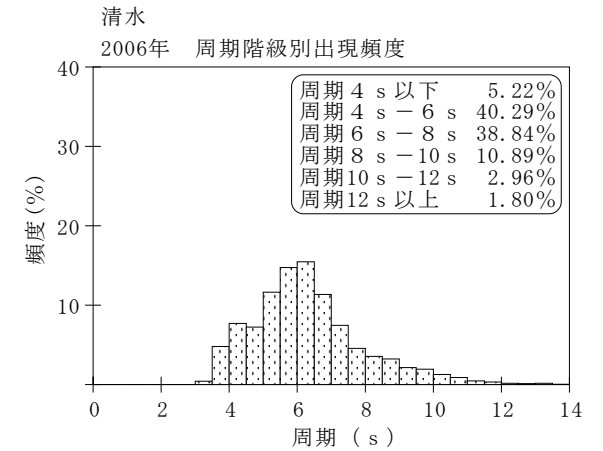
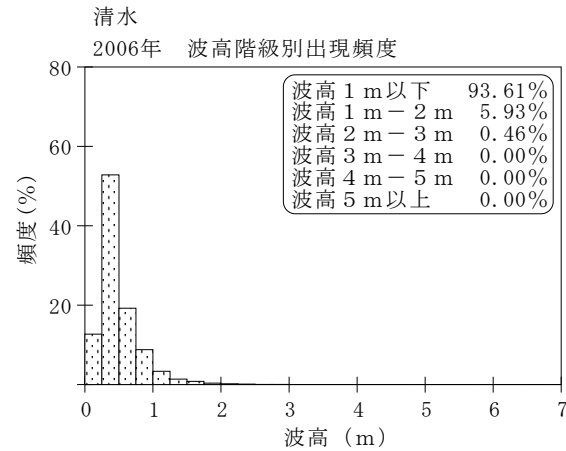
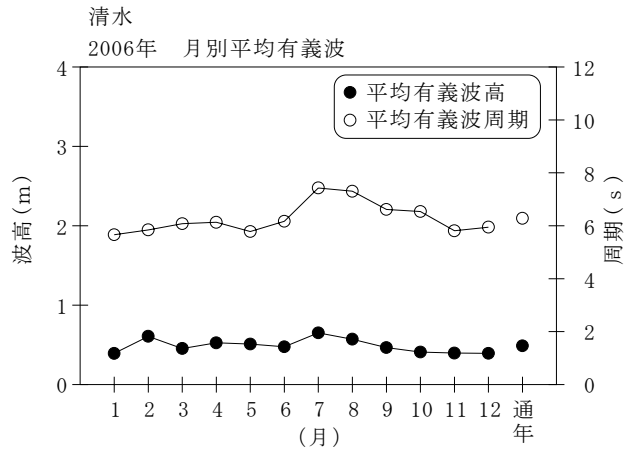


付表-A. 1. 45 清水 月別平均および最大有義波

清水

2006年

項目		月	1	2	3	4	5	6	7	8	9	10	11	12	年間
最大有義波	有義波	H1/3 (m)	2.55	2.19	2.36	2.84	1.80	1.55	1.47	2.53	2.00	1.21	1.35	1.99	2.84
		T1/3 (s)	11.0	10.2	10.2	10.7	8.4	8.2	12.4	9.8	12.6	8.9	8.2	9.6	10.7
		起時 (日-時)	14-22	7-12	17- 2	12- 2	27-20	9-16	13-12	9- 2	23-22	14-18	15- 8	27- 4	4-12- 2
対応最高波	最高波	HMAX (m)	3.71	3.36	3.16	4.73	3.57	2.50	2.23	3.87	3.09	2.09	2.16	4.18	4.73
		TMAX (s)	11.1	10.6	10.2	10.5	8.6	8.8	11.5	10.7	13.1	12.6	8.4	10.1	10.5
平均有義波	H1/3	平均値	0.39	0.61	0.45	0.53	0.51	0.48	0.65	0.57	0.47	0.41	0.40	0.39	0.49
	(m)	標準偏差	0.27	0.35	0.27	0.44	0.26	0.26	0.25	0.45	0.28	0.19	0.20	0.19	0.31
標準偏差	T1/3	平均値	5.7	5.8	6.1	6.1	5.8	6.2	7.4	7.3	6.6	6.5	5.8	5.9	6.3
	(s)	標準偏差	1.29	1.53	1.37	1.52	1.21	1.22	1.72	1.85	2.51	2.00	1.27	1.36	1.71
測得率 (%)			100.00	100.00	99.73	100.00	100.00	96.94	100.00	100.00	100.00	100.00	100.00	100.00	99.73



付図-A. 1. 45 清水 波候特性図