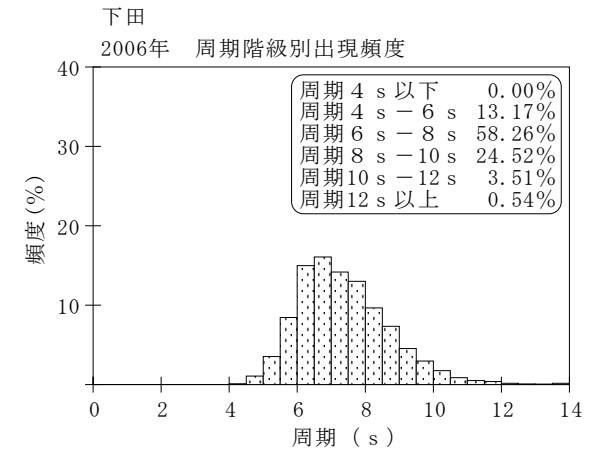
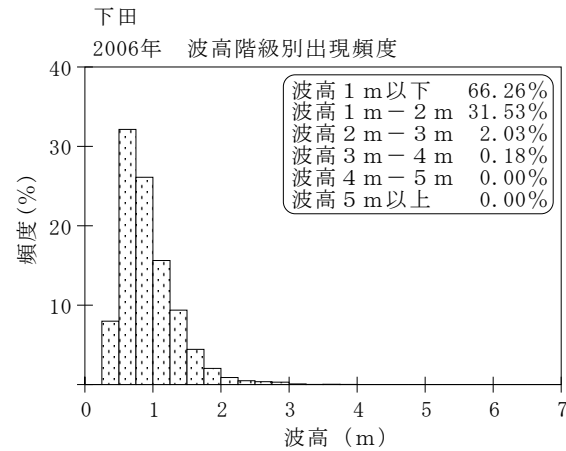
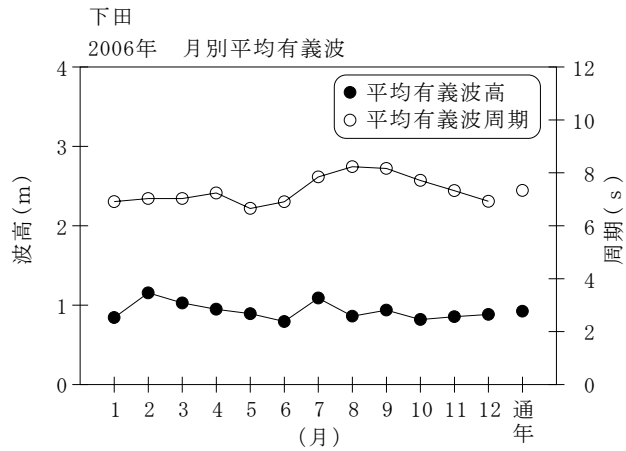


付表-A.1.44 下田 月別平均および最大有義波

下田

2006年

項目		月	1	2	3	4	5	6	7	8	9	10	11	12	年間
最大有義波	有義波	H1/3 (m)	3.05	3.16	3.09	3.63	1.99	2.04	2.12	2.86	2.49	2.01	2.30	3.79	3.79
		T1/3 (s)	8.9	10.0	9.3	9.0	8.4	8.2	7.2	8.3	9.8	9.8	8.1	9.9	9.9
		起時 (日-時)	14-20	7-14	17- 2	12- 2	27-20	16-14	6-12	9- 6	24- 4	6-14	15- 4	27- 2	12-27- 2
対応最高波	最高波	HMAX (m)	4.51	4.65	4.78	5.74	3.19	3.48	3.81	5.01	4.36	3.31	4.32	6.16	6.16
		TMAX (s)	7.5	10.4	10.0	6.9	8.6	8.5	7.2	9.1	9.1	10.9	7.3	9.0	9.0
平均有義波	H1/3	平均値	0.84	1.16	1.03	0.95	0.89	0.79	1.09	0.86	0.94	0.82	0.85	0.88	0.92
	(m)	標準偏差	0.35	0.47	0.43	0.51	0.36	0.34	0.36	0.45	0.45	0.31	0.32	0.40	0.41
標準偏差	T1/3	平均値	6.9	7.0	7.0	7.2	6.7	6.9	7.8	8.2	8.2	7.7	7.3	6.9	7.3
	(s)	標準偏差	1.08	1.08	1.26	1.09	1.02	1.02	1.65	1.13	1.84	1.05	1.30	1.22	1.35
測得率 (%)			100.00	100.00	100.00	100.00	100.00	100.00	100.00	100.00	100.00	100.00	100.00	100.00	100.00



付図-A.1.44 下田 波候特性図