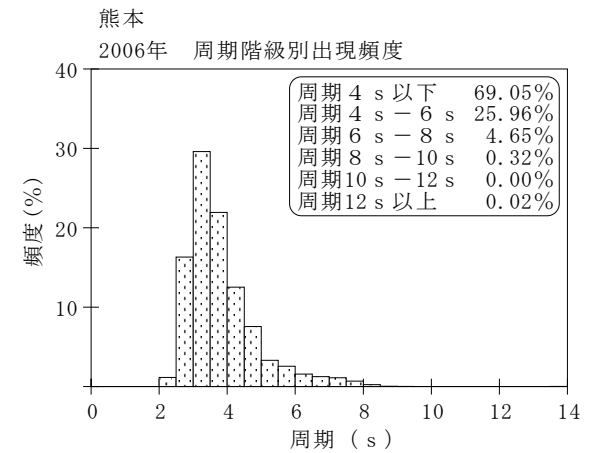
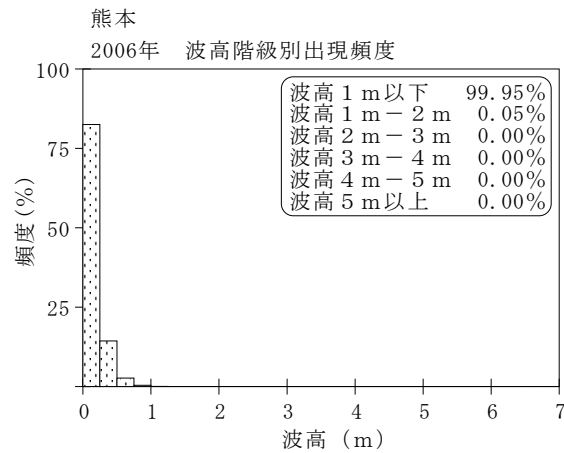
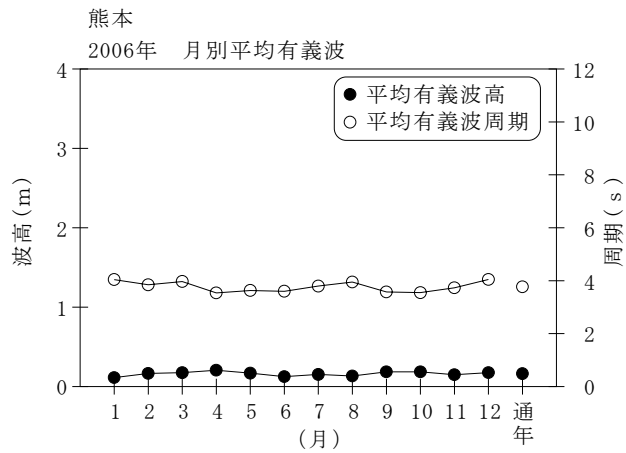


付表-A.1.24 熊本 月別平均および最大有義波

熊本

2006年

項目		月	1	2	3	4	5	6	7	8	9	10	11	12	年間
最大有義波	有義波	H1/3 (m)	0.52	0.80	0.86	0.91	0.68	0.47	0.87	1.19	0.53	0.81	0.68	0.96	1.19
		T1/3 (s)	3.7	4.6	4.3	4.2	4.1	3.1	4.0	4.6	4.0	4.6	3.9	5.0	4.6
		起時 (日-時)	22-20	7-10	14-12	20-12	2-22	23- 6	4-22	19- 2	23-20	6-18	7- 2	2-18	8-19- 2
対応最高波	最高波	HMAX (m)	0.98	1.29	1.52	1.71	1.14	0.90	1.31	2.34	0.81	1.38	1.13	1.71	2.34
		TMAX (s)	3.9	4.1	4.2	3.4	3.9	3.0	3.7	4.8	4.7	4.2	3.1	3.6	4.8
平均有義波	H1/3	平均値	0.11	0.17	0.18	0.21	0.17	0.13	0.15	0.13	0.19	0.19	0.15	0.18	0.16
	(m)	標準偏差	0.06	0.12	0.16	0.16	0.12	0.08	0.12	0.14	0.11	0.13	0.10	0.16	0.13
標準偏差	T1/3	平均値	4.0	3.8	4.0	3.5	3.6	3.6	3.8	4.0	3.6	3.5	3.7	4.0	3.8
	(s)	標準偏差	1.25	1.16	1.15	0.86	0.91	0.91	0.98	0.96	0.81	0.81	0.99	1.28	1.03
測得率 (%)			65.32	100.00	99.73	100.00	100.00	98.89	75.81	84.14	67.22	100.00	99.72	100.00	90.82



付図-A.1.24 熊本 波候特性図