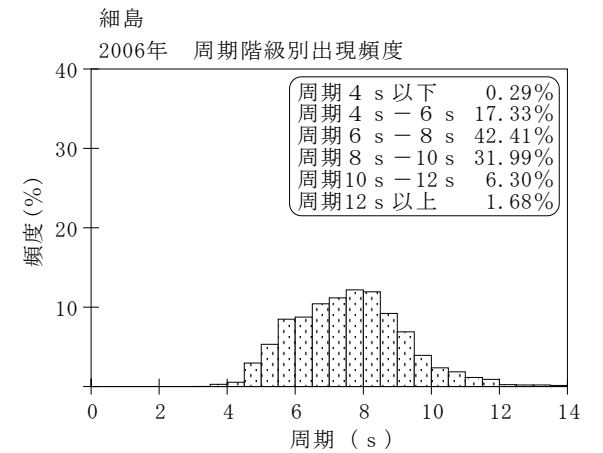
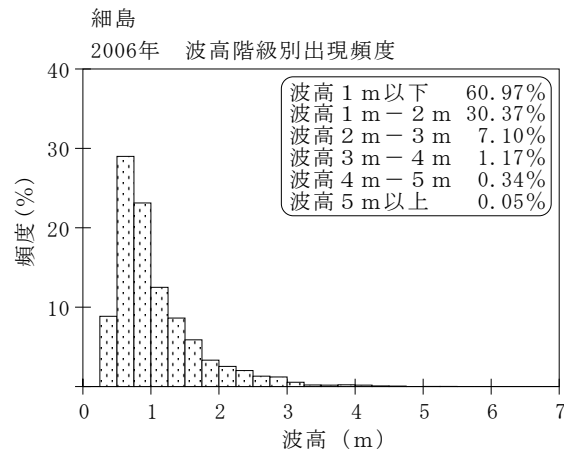
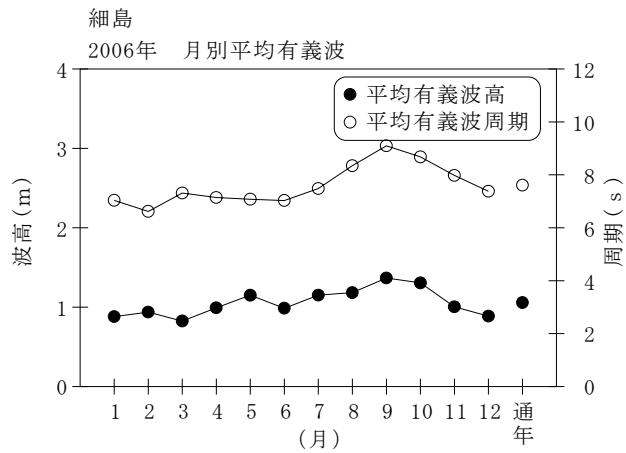


付表-A. 1.56 細島 月別平均および最大有義波

細島

2006年

項目		月	1	2	3	4	5	6	7	8	9	10	11	12	年間
最大有義波	有義波	H1/3 (m)	3.80	3.13	2.40	4.04	4.74	3.56	2.80	4.69	5.35	2.99	3.90	2.92	5.35
		T1/3 (s)	8.8	7.9	10.5	8.3	9.0	8.4	10.2	8.6	9.0	10.7	8.7	9.8	9.0
		起時 (日-時)	14- 8	26- 0	11- 2	11- 8	26-22	9- 0	12- 2	18- 6	17-20	15-10	26-10	26-16	9-17-20
対応最高波	最高波	HMAX (m)	4.92	5.33	3.53	6.63	8.72	5.78	4.47	7.83	7.65	4.43	6.28	5.14	7.65
		TMAX (s)	9.5	8.1	11.8	8.4	9.9	8.9	10.3	9.0	9.6	11.6	9.7	11.0	9.6
平均有義波	H1/3	平均値	0.88	0.94	0.83	0.99	1.15	0.99	1.15	1.18	1.37	1.31	1.00	0.89	1.06
	(m)	標準偏差	0.51	0.52	0.39	0.60	0.67	0.52	0.52	0.79	0.82	0.62	0.65	0.48	0.63
標準偏差	T1/3	平均値	7.0	6.6	7.3	7.1	7.1	7.0	7.5	8.3	9.1	8.7	8.0	7.4	7.6
	(s)	標準偏差	1.42	1.24	1.54	1.55	1.17	1.04	1.50	1.36	2.81	1.63	1.48	1.71	1.75
測得率 (%)			91.93	100.00	100.00	100.00	100.00	100.00	100.00	100.00	100.00	100.00	100.00	100.00	99.32



付図-A. 1.56 細島 波候特性図