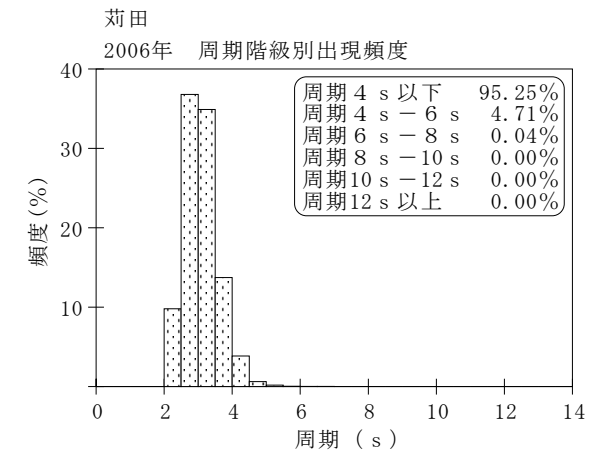
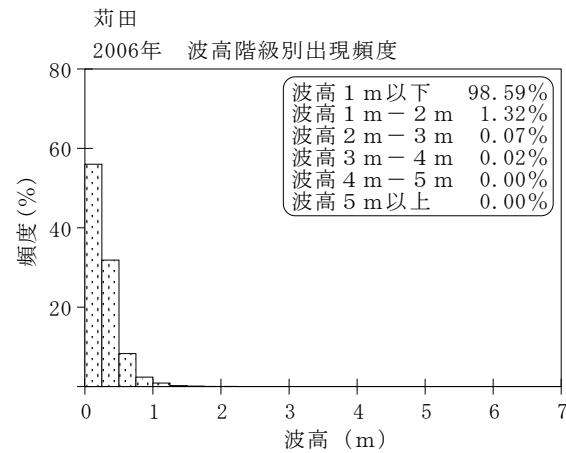
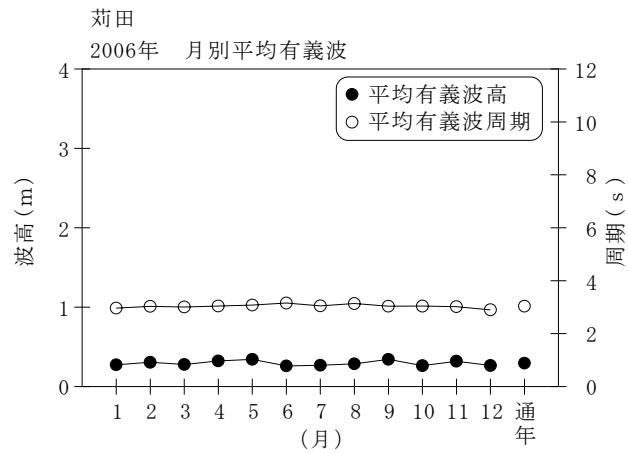


付表-A. 1. 55 苅田 月別平均および最大有義波

苅田

2006年

項目		月	1	2	3	4	5	6	7	8	9	10	11	12	年間
最大有義波	有義波	H1/3 (m)	0.94	1.07	0.90	1.36	1.28	1.42	1.35	1.83	3.76	0.79	1.18	0.71	3.76
		T1/3 (s)	4.0	4.0	3.6	4.6	4.4	4.9	4.2	5.5	6.9	3.5	4.5	3.1	6.9
		起時 (日-時)	13-16	25-16	30- 8	10-14	26-16	8-22	10- 8	18-14	17-20	6-18	26-14	28-22	9-17-20
対応最高波	最高波	HMAX (m)	1.64	1.72	1.65	2.20	2.21	2.23	2.63	2.76	-	1.27	2.17	1.27	-
		TMAX (s)	3.4	4.2	3.6	4.4	4.1	4.8	4.2	5.1	-	3.5	4.3	3.1	-
平均有義波	H1/3	平均値	0.28	0.31	0.28	0.32	0.34	0.26	0.27	0.29	0.34	0.26	0.32	0.27	0.29
	(m)	標準偏差	0.16	0.18	0.16	0.23	0.23	0.20	0.19	0.26	0.30	0.14	0.21	0.13	0.21
標準偏差	T1/3	平均値	3.0	3.0	3.0	3.0	3.1	3.2	3.0	3.1	3.0	3.0	3.0	2.9	3.0
	(s)	標準偏差	0.51	0.53	0.46	0.54	0.50	0.49	0.47	0.53	0.50	0.37	0.54	0.43	0.49
測得率 (%)			100.00	100.00	80.64	100.00	100.00	100.00	100.00	100.00	100.00	100.00	100.00	100.00	98.36



付図-A. 1. 55 苅田 波候特性図