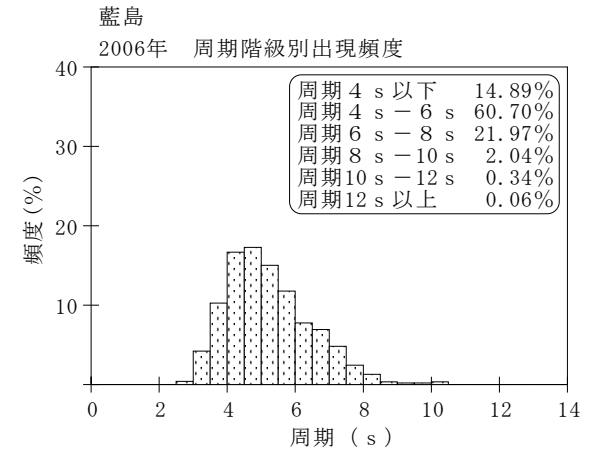
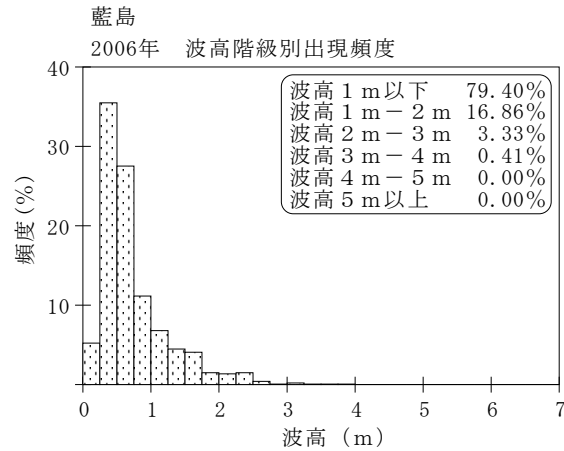
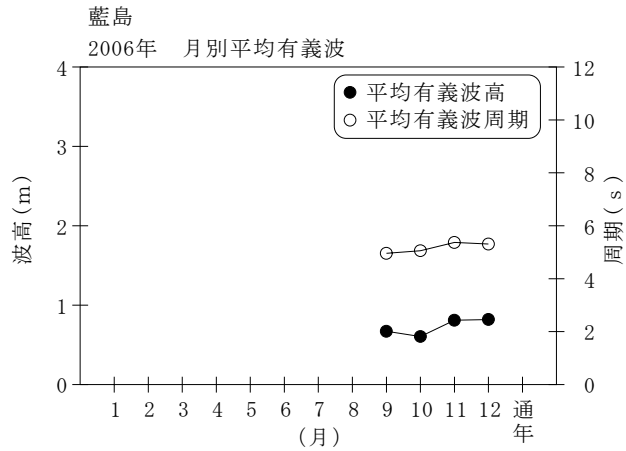


付表-A.1.21 藍島 月別平均および最大有義波

藍島

2006年

項目		月	1	2	3	4	5	6	7	8	9	10	11	12	年間
最大有義波	有義波	H1/3 (m)	1.08								3.75	3.16	2.69	2.54	3.75
		T1/3 (s)	4.3								10.1	8.7	7.1	7.0	10.1
		起時 (日-時)	2- 6	-	-	-	-	-	-	-	18- 8	24- 4	7- 4	18- 0	9-18- 8
対応最高波	最高波	HMAX (m)	1.65								5.89	4.58	4.05	4.45	5.89
		TMAX (s)	5.4								8.9	8.9	7.1	5.9	8.9
平均有義波	H1/3	平均値	0.51								0.67	0.61	0.81	0.82	0.72
	(m)	標準偏差	0.22								0.47	0.49	0.50	0.55	0.51
標準偏差	T1/3	平均値	5.9								5.0	5.1	5.4	5.3	5.2
	(s)	標準偏差	1.05								1.08	1.44	1.14	1.21	1.24
測得率 (%)			4.30	0.00	0.00	0.00	0.00	0.00	0.00	0.00	97.50	100.00	100.00	100.00	33.58



付図-A.1.21 藍島 波候特性図