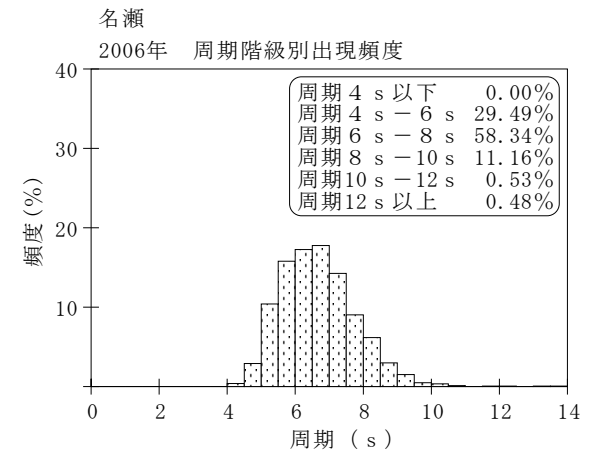
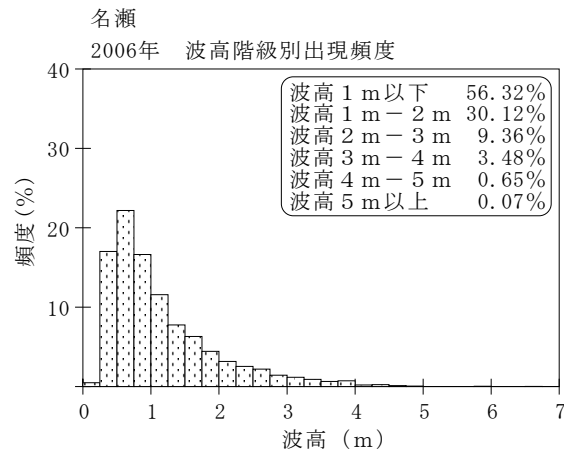
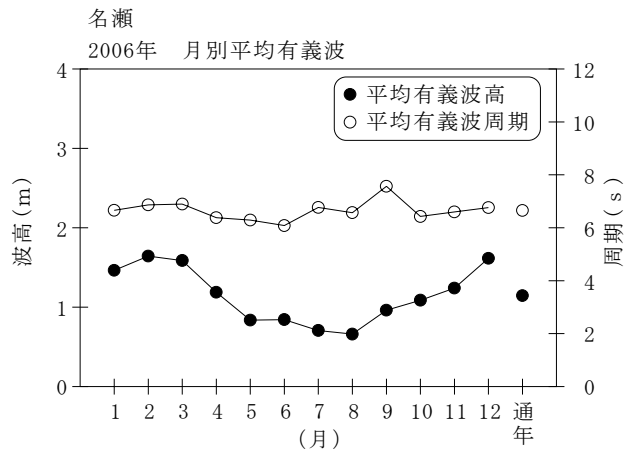


付表-A.1.25 名瀬 月別平均および最大有義波

名瀬

2006年

項目		月	1	2	3	4	5	6	7	8	9	10	11	12	年間
最大有義波	有義波	H1/3 (m)	3.89	4.81	4.45	2.95	2.92	3.20	1.76	2.10	6.64	3.41	4.17	4.82	6.64
		T1/3 (s)	8.6	9.7	8.7	7.1	8.4	8.7	8.8	8.8	7.5	11.8	7.7	8.3	10.0
		起時 (日-時)	7- 8	8- 2	1-20	20-20	20- 4	3- 0	10- 6	17-12	17-10	6-16	12- 0	18- 0	9-17-10
対応最高波	最高波	HMAX (m)	6.56	8.84	9.21	5.51	5.08	5.43	2.84	3.44	13.54	5.41	6.36	8.49	13.54
		TMAX (s)	8.6	9.8	8.5	6.7	8.0	9.0	9.0	7.3	12.1	6.9	7.6	8.9	12.1
平均有義波	H1/3	平均値	1.46	1.64	1.59	1.19	0.84	0.84	0.71	0.66	0.96	1.09	1.24	1.62	1.15
	(m)	標準偏差	0.87	1.00	1.06	0.65	0.48	0.55	0.32	0.38	0.73	0.61	0.76	0.96	0.81
標準偏差	T1/3	平均値	6.7	6.9	6.9	6.4	6.3	6.1	6.8	6.6	7.6	6.4	6.6	6.8	6.7
	(s)	標準偏差	0.84	1.17	1.12	0.87	0.82	0.94	1.16	1.08	2.22	0.95	1.05	1.04	1.21
測得率 (%)			100.00	100.00	100.00	100.00	100.00	98.89	100.00	100.00	100.00	100.00	99.17	90.05	99.00



付図-A.1.25 名瀬 波候特性図