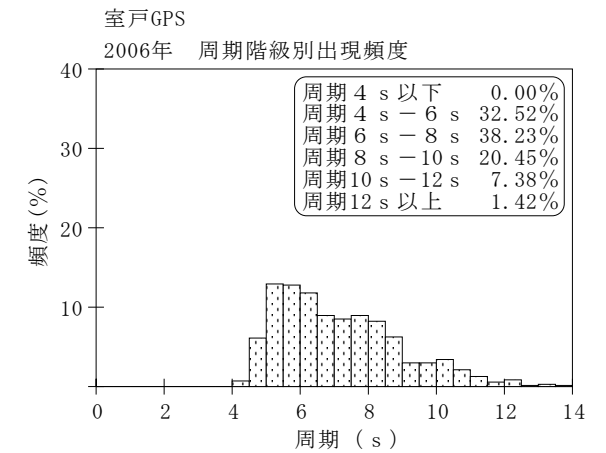
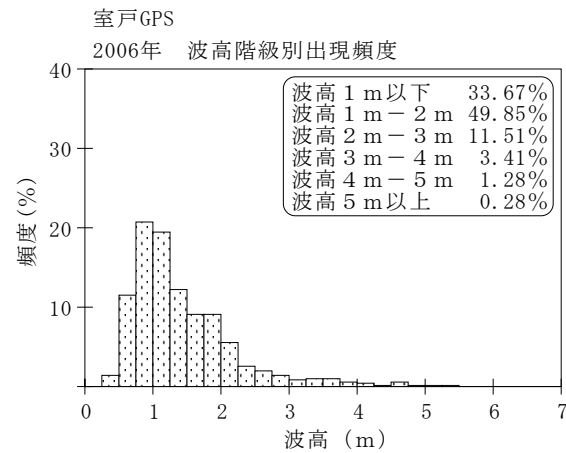
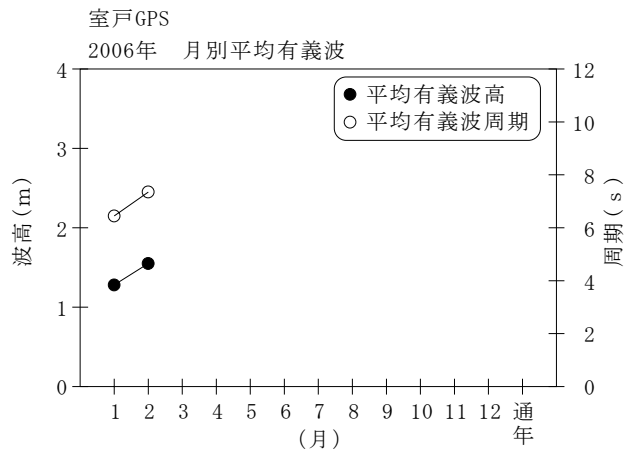


付表-A.1.51 室戸GPS 月別平均および最大有義波

室戸GPS 2006年

項目		月	1	2	3	4	5	6	7	8	9	10	11	12	年間	
最大有義波	有義波	H1/3 (m)	3.52	5.32	3.65											5.32
		T1/3 (s)	9.1	10.8	10.1											
		起時 (日-時)	14-10	26- 4	1-12	-	-	-	-	-	-	-	-	-	-	2-26- 4
対応最高波	最高波	HMAX (m)	4.80	8.70	7.12											8.70
		TMAX (s)	10.1	10.6	11.3											
平均有義波	H1/3	平均値	1.28	1.55	1.69											1.42
	(m)	標準偏差	0.54	0.94	0.78											0.77
標準偏差	T1/3	平均値	6.4	7.4	10.8											7.1
	(s)	標準偏差	1.46	1.53	1.34											1.80
測得率 (%)			93.28	94.05	11.02	0.00	0.00	0.00	0.00	0.00	0.00	0.00	0.00	0.00	16.07	



付図-A.1.51 室戸GPS 波候特性図