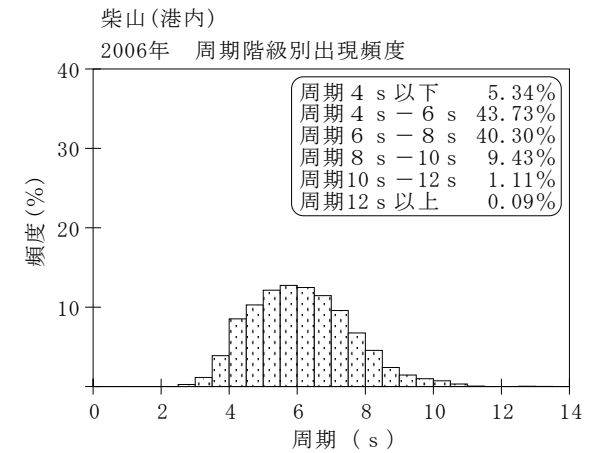
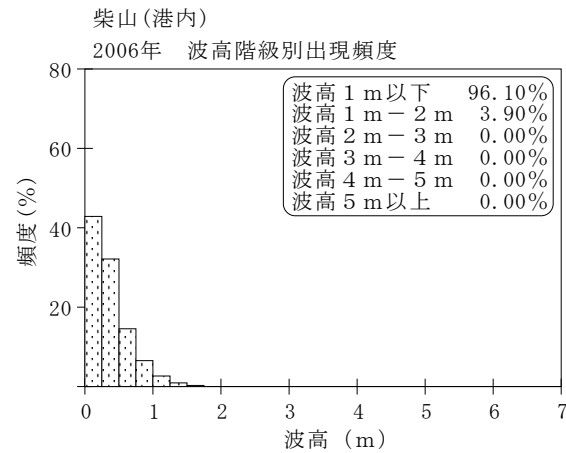
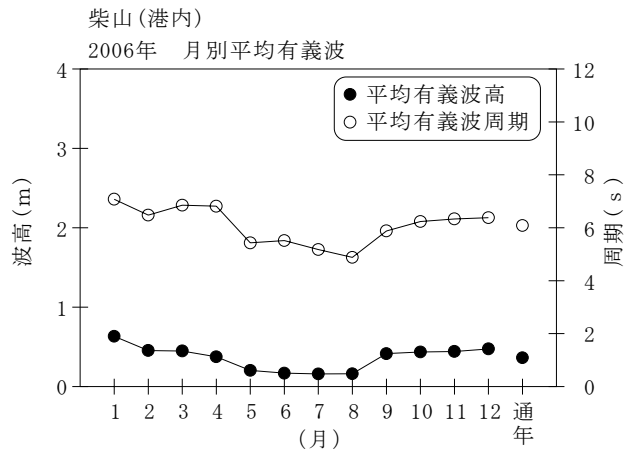


付表-A.1.17 柴山(港内) 月別平均および最大有義波

柴山(港内)

2006年

項目		月	1	2	3	4	5	6	7	8	9	10	11	12	年間
最大有義波	有義波	H1/3 (m)	1.40	1.17	1.26	0.98	1.02	0.67	0.54	0.47	0.94	1.78	1.64	1.58	1.78
		T1/3 (s)	7.5	7.3	9.8	10.2	7.6	6.2	6.8	7.4	6.2	9.5	8.4	8.6	9.5
対応最高波	起時 (日-時)		7- 8	4- 0	31- 8	1- 2	3- 0	3- 6	3-18	19-16	5-12	7-14	28- 0	18- 2	10- 7-14
	最高波	HMAX (m)	2.41	2.03	1.75	1.36	1.66	1.03	0.81	0.81	1.71	2.68	2.36	2.24	2.68
		TMAX (s)	6.8	8.1	12.4	10.8	8.4	6.9	7.3	7.2	6.6	9.6	7.9	9.6	9.6
	平均有義波	H1/3	平均値	0.63	0.45	0.45	0.38	0.20	0.17	0.16	0.16	0.42	0.44	0.44	0.47
(m)		標準偏差	0.26	0.27	0.26	0.19	0.18	0.12	0.09	0.09	0.17	0.38	0.31	0.29	0.28
標準偏差	T1/3	平均値	7.1	6.5	6.9	6.8	5.4	5.5	5.2	4.9	5.9	6.2	6.3	6.4	6.1
	(s)	標準偏差	1.08	1.14	1.46	1.54	1.90	1.44	1.09	1.08	0.95	1.62	1.25	1.21	1.50
測得率 (%)			100.00	100.00	100.00	100.00	100.00	100.00	100.00	99.73	100.00	100.00	100.00	100.00	99.98



付図-A.1.17 柴山(港内) 波候特性図