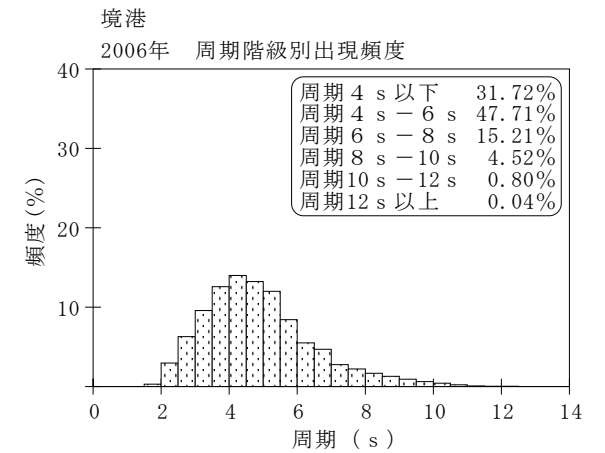
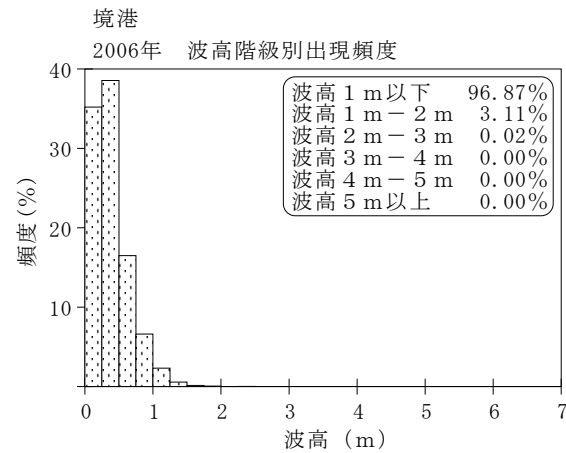
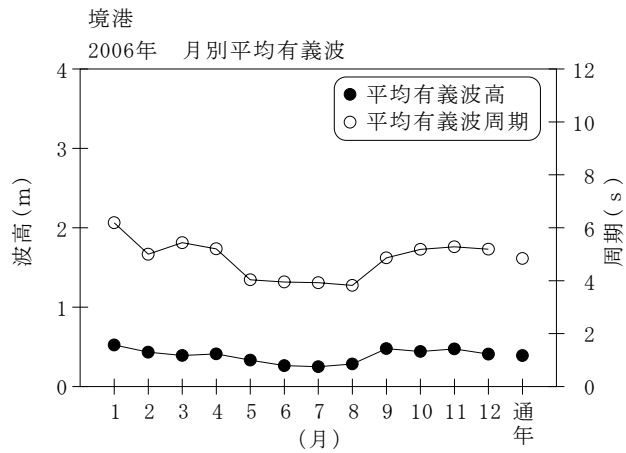


付表-A.1.19 境港 月別平均および最大有義波

境港

2006年

項目		月	1	2	3	4	5	6	7	8	9	10	11	12	年間
最大有義波	有義波	H1/3 (m)	1.25	1.31	1.53	1.22	1.15	0.86	1.36	1.08	2.30	1.49	1.81	1.22	2.30
		T1/3 (s)	5.1	5.2	5.6	6.3	4.3	3.6	5.6	4.7	6.5	5.4	8.9	9.0	6.5
		起時 (日-時)	31-20	28-18	9-16	11-18	12-16	9- 4	18-22	19- 2	17-22	5-12	28- 2	18- 6	9-17-22
対応最高波	最高波	HMAX (m)	1.71	1.83	2.39	2.06	2.06	1.25	1.89	1.56	3.71	2.39	2.64	2.05	3.71
		TMAX (s)	5.2	4.6	5.7	5.5	3.5	3.4	6.3	3.6	6.4	5.2	10.1	11.1	6.4
平均有義波	H1/3	平均値	0.52	0.43	0.39	0.41	0.33	0.26	0.25	0.29	0.48	0.44	0.47	0.41	0.39
	(m)	標準偏差	0.24	0.22	0.23	0.24	0.21	0.15	0.18	0.19	0.26	0.30	0.32	0.24	0.25
標準偏差	T1/3	平均値	6.2	5.0	5.4	5.2	4.0	4.0	3.9	3.8	4.9	5.2	5.3	5.2	4.8
	(s)	標準偏差	1.46	1.38	1.88	1.89	1.07	1.08	1.01	0.89	1.28	1.80	1.62	1.70	1.63
測得率 (%)			99.73	100.00	99.73	99.72	100.00	99.72	99.73	99.73	100.00	99.73	100.00	99.73	99.82



付図-A.1.19 境港 波候特性図