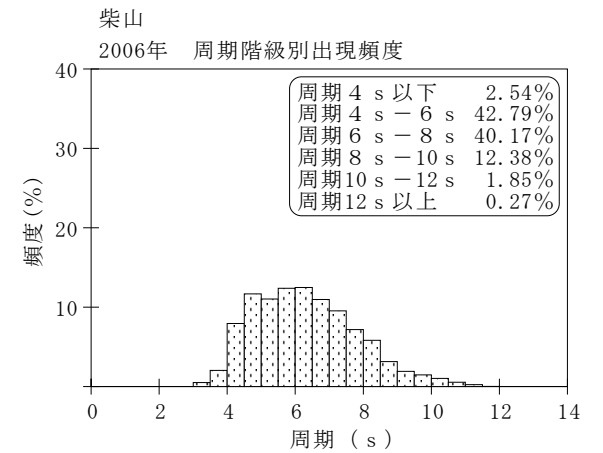
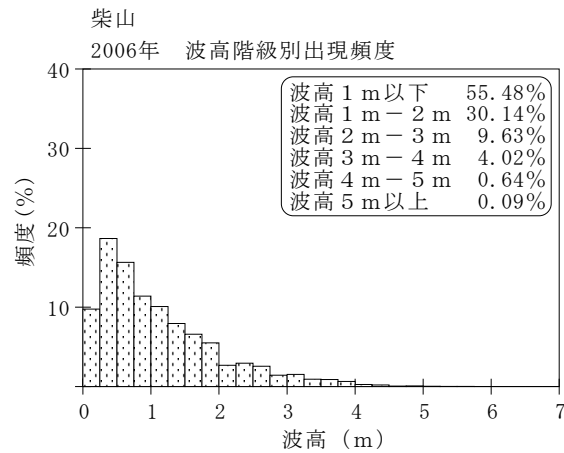
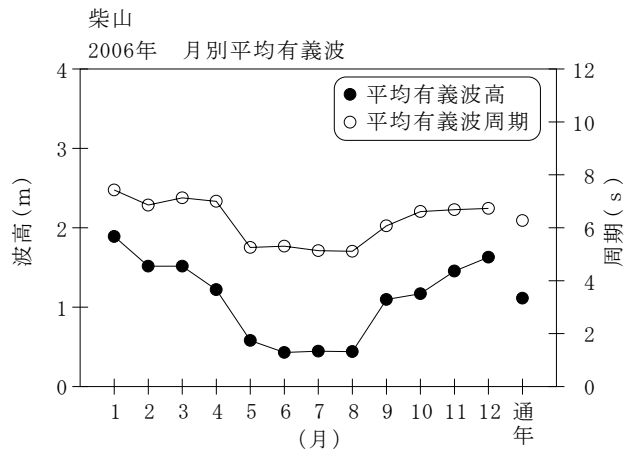


付表-A.1.16 柴山 月別平均および最大有義波

柴山

2006年

項目		月	1	2	3	4	5	6	7	8	9	10	11	12	年間
最大有義波	有義波	H1/3 (m)	4.48	4.37	3.99	4.09	2.73	1.53	1.46	1.53	3.09	4.69	4.10	5.59	5.59
		T1/3 (s)	9.9	8.3	9.7	9.6	8.1	6.1	6.3	7.1	7.7	9.3	8.4	10.1	10.1
対応最高波	起時 (日-時)		23- 8	4- 0	31- 8	21-12	2-22	3- 6	5-20	19- 6	18-16	7-14	28- 2	29-12	12-29-12
	最高波	HMAX (m)	6.24	6.20	7.19	7.17	4.40	2.80	2.12	2.34	5.79	8.39	7.03	9.00	9.00
		TMAX (s)	10.4	8.4	11.3	9.6	8.5	6.5	6.3	7.6	8.1	9.8	8.0	10.9	10.9
	平均有義波	H1/3	平均値	1.89	1.52	1.52	1.22	0.58	0.43	0.45	0.44	1.10	1.17	1.46	1.63
(m)		標準偏差	0.89	0.85	0.91	0.67	0.44	0.26	0.23	0.29	0.49	0.97	0.88	1.02	0.87
標準偏差	T1/3	平均値	7.4	6.9	7.1	7.0	5.3	5.3	5.1	5.1	6.1	6.6	6.7	6.7	6.3
	(s)	標準偏差	1.18	1.40	1.41	1.62	1.17	1.19	0.77	0.94	1.08	1.68	1.16	1.35	1.51
測得率 (%)			100.00	100.00	100.00	100.00	100.00	100.00	100.00	100.00	100.00	100.00	100.00	100.00	100.00



付図-A.1.16 柴山 波候特性図