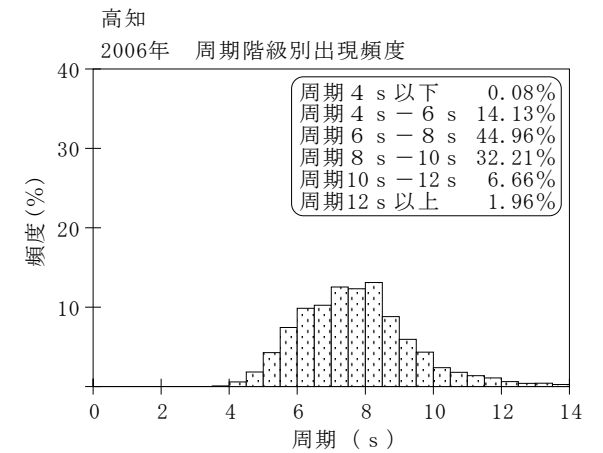
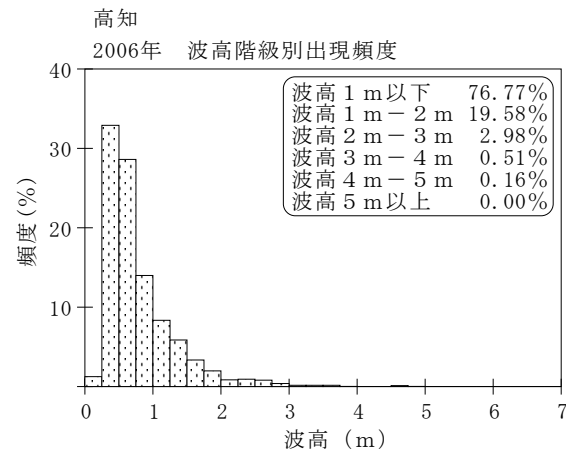
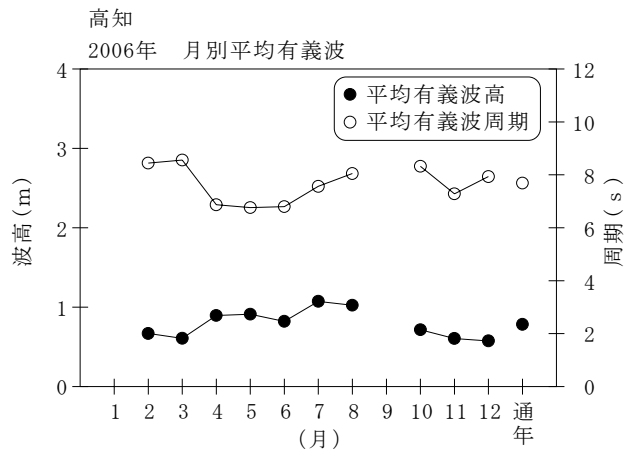


付表-A. 1. 53 高知 月別平均および最大有義波

高知

2006年

項目		月	1	2	3	4	5	6	7	8	9	10	11	12	年間
最大有義波	有義波	H1/3 (m)	0.71	3.26	3.97	4.87	2.57	3.41	2.40	3.58	2.72	2.39	2.41	1.76	4.87
		T1/3 (s)	6.1	8.8	8.5	8.6	7.5	9.3	13.2	8.2	14.1	13.5	8.5	9.4	8.6
	起時 (日-時)		30-22	6-22	16-16	11- 8	20- 6	9- 4	13- 2	18-10	23-18	15-18	26-16	26- 6	4-11- 8
対応最高波	最高波	HMAX (m)	-	-	-	6.88	4.19	5.20	3.67	5.24	4.73	3.85	4.53	2.71	6.88
		TMAX (s)	-	-	-	9.6	7.7	8.9	11.7	8.7	14.7	14.5	8.7	9.1	9.6
平均有義波	H1/3 (m)	平均値	0.35	0.67	0.61	0.90	0.91	0.82	1.07	1.03	0.74	0.72	0.61	0.58	0.78
		標準偏差	0.16	0.52	0.39	0.81	0.48	0.51	0.39	0.68	0.51	0.41	0.36	0.31	0.53
標準偏差	T1/3 (s)	平均値	7.8	8.4	8.6	6.9	6.8	6.8	7.6	8.0	8.9	8.3	7.3	7.9	7.7
		標準偏差	1.07	1.13	2.05	1.35	1.33	0.99	1.79	1.53	2.42	1.76	1.30	1.38	1.67
測得率 (%)			13.98	100.00	89.25	100.00	100.00	95.56	99.73	91.40	31.39	99.73	100.00	100.00	85.00



付図-A. 1. 53 高知 波候特性図